

АДМИНИСТРАЦИЯ СЛЮДЯНСКОГО МУНИЦИПАЛЬНОГО РАЙОНА

ПОСТАНОВЛЕНИЕ

г. Слюдянка

от «08» 11 2024 № 727

**О прогнозе социально-
экономического развития Слюдянского
муниципального района
на 2025 год и плановый период 2026 и 2027 годов**

В целях определения тенденций социально-экономического развития Слюдянского муниципального района на среднесрочную перспективу, в соответствии со статьей 173 Бюджетного Кодекса, Федеральным законом от 28 июня 2014 года № 172-ФЗ «О стратегическом планировании в Российской Федерации», Положением о порядке разработки и корректировки прогноза социально-экономического развития муниципального образования Слюдянский район, утвержденным постановлением администрации муниципального образования Слюдянский район от 20 июля 2015 года № 800, Положением о бюджетном процессе в Слюдянском муниципальном районе, утвержденным решением Думы Слюдянского муниципального района от 26 марта 2020 года № 17-VII рд, статьями 24, 38, 47 Устава Слюдянского муниципального района (новая редакция), зарегистрированного Постановлением Губернатора Иркутской области от 30 июня 2005 года № 303-п, администрация Слюдянского муниципального района

ПОСТАНОВЛЯЕТ:

1. Одобрить прогноз социально-экономического развития Слюдянского муниципального района на 2025 год и плановый период 2026 и 2027 годов (прилагается).
2. Разместить настоящее постановление на официальном сайте администрации Слюдянского муниципального района по адресу <http://www.sludyanka.ru> в разделе «Экономика».
3. Контроль за исполнением настоящего постановления возложить на заместителя мэра Слюдянского муниципального района С.Н. Иванковича.

Мэр Слюдянского
муниципального района



А.Г. Шульц

Наименование показателя	Ед. изм.	Факт 2022 года	Факт 2023 года	Оценка 2024 года	Прогноз на:			
					2025 год		2026 год	2027 год
					1 вариант (КОНСЕРВАТИВНЫЙ)	2 вариант (БАЗОВЫЙ)		
Итоги развития МО								
Выручка от реализации продукции, работ, услуг (в действующих ценах) по полному кругу организаций, в т.ч. по видам экономической деятельности:	млн.руб.	12 184,12	12 143,48	13 186,13	13 871,81	13 818,25	14 329,47	15 128,39
Сельское, лесное хозяйство, охота, рыболовство и рыбоводство, в том числе	млн.руб.	35,590	20,221	22,061	23,120	23,120	24,022	24,935
Растениеводство и животноводство, охота и предоставление соответствующих услуг в этих областях	млн.руб.							
Лесоводство и лесозаготовки	млн.руб.							
Рыболовство и рыбоводство	млн.руб.							
Добыча полезных ископаемых	млн.руб.	405,097	413,199	441,710	462,912	462,912	478,188	490,621
Обрабатывающие производства	млн.руб.	753,852	829,237	908,015	949,783	949,783	985,875	1021,366
Обеспечение электрической энергией, газом и паром; кондиционирование воздуха	млн.руб.	721,005	753,450	797,150	840,993	840,993	872,110	905,250
Водоснабжение; водоотведение, организация сбора и утилизации отходов, деятельность по ликвидации загрязнений	млн.руб.	131,135	91,207	97,318	104,422	104,422	108,495	112,726
Строительство	млн.руб.	1168,711	962,771	1024,388	1081,754	1081,754	1139,087	1190,346
Торговля оптовая и розничная; ремонт автотранспортных средств и мотоциклов	млн.руб.	4465,914	5637,165	6071,227	6362,646	6362,646	6610,789	6815,723
Транспортировка и хранение	млн.руб.	2776,409	2902,000	2001,796	2119,902	2119,902	2213,178	2306,131
Деятельность в области информации и связи	млн.руб.	9,307	9,863	10,514	11,008	11,008	11,448	11,906
Прочие	млн.руб.	1 717,10	524,37	1 811,95	1 915,27	1 861,70	1 886,28	2 249,39
Выручка от реализации продукции, работ, услуг (в действующих ценах) предприятий малого бизнеса (с учетом микропредприятий)	млн.руб.	2105,1	2323,95	2421,46	2547,37	2486,9	2545,8	2595,1
Прибыль прибыльных предприятий (с учетом предприятий малого бизнеса)	млн.руб.	178,92	166,97	91,41	47,14	47,14	132,33	139,89
Состояние основных видов экономической деятельности хозяйствующих субъектов МО								
Промышленное производство:								
Объем отгруженных товаров собственного производства, выполненных работ и услуг собственными силами (B+C+D+E):	млн.руб.	2011,09	2087,09	2244,19	2358,11	2358,11	2444,67	2529,96
Индекс промышленного производства - всего***: в том числе:	%	111,84	103,07	106,68	104,87	104,87	103,36	102,83
Промышленное производство:								
Объем отгруженных товаров собственного производства, выполненных работ и услуг (B+C+D+E)	млн.руб.	2011,089	2087,093	2244,19	2358,11	2358,11	2444,67	2529,96
Индекс промышленного производства (B+C+D+E)	%	111,84	103,07	106,68	104,87	104,87	103,36	102,83
Добыча полезных ископаемых (B):								
Объем отгруженных товаров собственного производства, выполненных работ и услуг	млн.руб.	405,097	413,199	441,710	462,912	462,912	478,188	490,621
Индекс промышленного производства	%	113,74	103,65	106,90	104,80	103,30	103,30	102,60
Обрабатывающие производства (C):								
Объем отгруженных товаров собственного производства, выполненных работ и услуг	млн.руб.	753,852	829,237	908,015	949,783	949,783	985,875	1021,366
Индекс промышленного производства	%	115,349681	104,50	106,60	103,00	103,00	103,00	102,90
Обеспечение электрической энергией, газом и паром; кондиционирование воздуха (D):								
Объем отгруженных товаров собственного производства, выполненных работ и услуг	млн.руб.	721,005	753,450	797,150	840,993	840,993	872,110	905,250
Индекс промышленного производства	%	103,944176	100,45	105,80	105,50	103,70	103,70	103,80
Водоснабжение; водоотведение, организация сбора и утилизации отходов, деятельность по ликвидации загрязнений (E):								
Объем отгруженных товаров собственного производства, выполненных работ и услуг	млн.руб.	131,135	91,207	97,318	104,422	104,422	108,495	112,726
Сельское, лесное хозяйство, охота, рыболовство и рыбоводство:								
Валовый выпуск продукции в сельхозорганизациях	млн.руб.							
Индекс производства продукции в сельхозорганизациях	%							
Строительство:								
Объем работ	млн.руб.	1168,711	962,77	1024,39	1081,75	1081,75	1139,09	1190,35
Ввод в действие жилых домов	кв. м	14311	11763	24764	24764	24764	24764	24764
Введено жилья на душу населения	кв. м	0,3698	0,3045	0,645	0,648	0,648	0,648	0,648
Транспортировка и хранение:								
Грузооборот	тыс.т/км	11296,2	10801,7	11860,27	12548,16	12607,46	13149,58	13675,57
Пассажирооборот	тыс. пас/км	7870,4	4383,34	2631,84	2631,84	2631,84	2631,84	2631,84
Торговля оптовая и розничная; ремонт автотранспортных средств и мотоциклов								
Розничный товарооборот	млн.руб.	4465,914	5637,165	6071,227	6362,646	6362,646	6610,789	6815,723
Индекс физического объема	%							
Малый бизнес								
Число действующих малых предприятий - всего	ед.	266	247	249	249	253	253	253
в том числе по видам экономической деятельности:								
Сельское, лесное хозяйство, охота, рыболовство и рыбоводство, в том числе	ед.	11	10	10	10	10	10	10
Растениеводство и животноводство, охота и предоставление соответствующих услуг в этих областях	ед.	0	0	0	0	0	0	0
Лесоводство и лесозаготовки	ед.	0	0	0	0	0	0	0
Рыболовство и рыбоводство	ед.	0	0	0	0	0	0	0
Добыча полезных ископаемых	ед.	3	3	3	3	3	3	3
Обрабатывающие производства	ед.	20	20	20	20	20	20	20
Обеспечение электрической энергией, газом и паром; кондиционирование воздуха	ед.	9	7	7	7	7	7	7
Водоснабжение; водоотведение, организация сбора и утилизации отходов, деятельность по ликвидации загрязнений	ед.	4	4	4	4	4	4	4
Строительство	ед.	22	21	21	21	21	21	21

Наименование показателя	Ед. изм.	Факт 2022 года	Факт 2023 года	Оценка 2024 года	Прогноз на:			
					2025 год		2026 год	2027 год
					1 вариант (КОНСЕРВАТИВНЫЙ)	2 вариант (БАЗОВЫЙ)		
Торговля оптовая и розничная; ремонт автотранспортных средств и мотоциклов	ед.	50	40	40	40	40	40	40
Транспортировка и хранение	ед.	38	37	37	37	37	37	37
Деятельность в области информации и связи	ед.	6	5	5	5	5	5	5
Прочие	ед.	103	100	102	102	106	106	106
Уд. вес выручки предприятий малого бизнеса (с учетом микропредприятий) в выручке в целом по МО	%	17,28	19,14	18,36	18,36	17,52	17,36	17,15
Число действующих микропредприятий - всего	ед.	252	232	234	234	236	236	236
Уд. вес выручки предприятий микропредприятий в выручке в целом по МО								
Количество индивидуальных предпринимателей	ед.	695	745	752	752	759	759	759
Объем инвестиций в основной капитал за счет всех источников - всего	млн руб.	1274,069	2463,100	2 519,75	2562,587	2587,785	2665,42	2750,7
Демография, трудовые ресурсы и уровень жизни населения								
Численность постоянного населения - всего	тыс. чел.	38,7	38,6	38,4	38,2	38,2	38,2	38,2
Среднесписочная численность работников (без внешних совместителей) по полному кругу организаций,	тыс. чел.	13,344	13,485	13,475	13,475	13,475	13,475	13,475
в том числе:								
Сельское, лесное хозяйство, охота, рыболовство и рыбоводство, в том числе	тыс. чел.	0,021	0,021	0,021	0,021	0,021	0,021	0,021
Растениеводство и животноводство, охота и предоставление соответствующих услуг в этих областях	тыс. чел.							
Лесоводство и лесозаготовки	тыс. чел.							
Рыболовство и рыбоводство	тыс. чел.							
Добыча полезных ископаемых	тыс. чел.	0,34	0,34	0,34	0,34	0,34	0,340	0,340
Обрабатывающие производства	тыс. чел.	0,639	0,587	0,587	0,587	0,587	0,587	0,587
Обеспечение электрической энергией, газом и паром; кондиционирование воздуха	тыс. чел.	0,585	0,585	0,585	0,585	0,585	0,585	0,585
Водоснабжение, водоотведение, организация сбора и утилизации отходов	тыс. чел.	0,107	0,095	0,095	0,095	0,095	0,095	0,095
Строительство	тыс. чел.	0,464	0,391	0,391	0,391	0,391	0,391	0,391
Торговля оптовая и розничная; ремонт автотранспортных средств и мотоциклов	тыс. чел.	3,288	3,282	3,282	3,282	3,282	3,282	3,282
Транспортировка и хранение	тыс. чел.	2,675	2,84	2,84	2,84	2,84	2,840	2,840
Деятельность в области информации и связи	тыс. чел.	0,063	0,057	0,057	0,057	0,057	0,057	0,057
Государственное управление и обеспечение военной безопасности; обязательное социальное обеспечение	тыс. чел.	0,989	0,977	0,977	0,977	0,977	0,977	0,977
Образование	тыс. чел.	1,842	1,877	1,877	1,877	1,877	1,877	1,877
Здравоохранение и предоставление социальных услуг	тыс. чел.	0,754	0,832	0,832	0,832	0,832	0,832	0,832
Прочие	тыс. чел.	1,577	1,601	1,591	1,591	1,591	1,591	1,591
В том числе из общей численности работающих численность работников бюджетной сферы, финансируемой из консолидированного местного бюджета-всего,	тыс. чел.	2,065	2,08	2,09	2,121	2,121	2,121	2,121
из них по отраслям социальной сферы:								
Деятельность в области культуры, спорта, организации досуга и развлечений, в том числе:	тыс. чел.	0,174	0,165	0,167	0,168	0,168	0,168	0,168
Деятельность в области спорта, отдыха и развлечений	тыс. чел.							
Государственное управление и обеспечение военной безопасности,	тыс. чел.	0,275	0,273	0,282	0,282	0,282	0,282	0,282
Образование	тыс. чел.	1,533	1,539	1,539	1,539	1,539	1,539	1,539
Прочие	тыс. чел.	0,08	0,102	0,102	0,132	0,132	0,132	0,132
В том числе из общей численности работающих численность работников малых предприятий (с учетом микропредприятий)-всего,	тыс. чел.	1,415	1,460	1,475	1,475	1,475	1,475	1,475
в том числе:								
Сельское, лесное хозяйство, охота, рыболовство и рыбоводство, в том числе	тыс. чел.	0,014	0,014	0,014	0,014	0,014	0,014	0,014
Растениеводство и животноводство, охота и предоставление соответствующих услуг в этих областях	тыс. чел.	0	0	0	0	0	0	0
Лесоводство и лесозаготовки	тыс. чел.	0	0	0	0	0	0	0
Рыболовство и рыбоводство	тыс. чел.	0,009	0,009	0,009	0,009	0,009	0,009	0,009
Добыча полезных ископаемых	тыс. чел.	0	0	0	0,000	0	0,000	0,000
Обрабатывающие производства	тыс. чел.	0,284	0,284	0,284	0,284	0,284	0,284	0,284
Обеспечение электрической энергией, газом и паром, кондиционирование воздуха	тыс. чел.	0,133	0,133	0,133	0,133	0,133	0,133	0,133
Водоснабжение, водоотведение, организация сбора и утилизации отходов, деятельность по ликвидации загрязнений	тыс. чел.	0,064	0,064	0,064	0,064	0,064	0,064	0,064
Строительство	тыс. чел.	0,051	0,051	0,051	0,051	0,051	0,051	0,051
Торговля оптовая и розничная; ремонт автотранспортных средств и мотоциклов	тыс. чел.	0,225	0,225	0,225	0,225	0,225	0,225	0,225
Транспортировка и хранение		0,038	0,038	0,038	0,038	0,038	0,038	0,038
Деятельность в области информации и связи		0,014	0,014	0,014	0,014	0,014	0,014	0,014
Прочие	тыс.чел.	0,583	0,628	0,643	0,643	0,643	0,643	0,643
Уровень регистрируемой безработицы (к трудоспособному населению)	%	0,4	0,25	0,3	0,2	0,3	0,3	0,3
Среднемесячная начисленная заработная плата (без выплат социального характера) по полному кругу организаций,	руб.	34050,9	42656,7	43303,7	44365,3	44859,0	46064,4	47231,9
в том числе:								
Сельское, лесное хозяйство, охота, рыболовство и рыбоводство, в том числе	руб.	34963	48369,5	51513,52	52852,87	53368,0	54862,3	56233,9
Растениеводство и животноводство, охота и предоставление соответствующих услуг в этих областях	руб.							
Лесоводство и лесозаготовки	руб.							
Рыболовство и рыбоводство	руб.							
Добыча полезных ископаемых	руб.	58 077,4	65 217,4	69456,53	71262,40	71957,0	73971,8	75821,1
Обрабатывающие производства	руб.	46 281,7	49 125,5	52318,68	53678,96	54202,2	55719,8	57112,8
Обеспечение электрической энергией, газом и паром, кондиционирование воздуха	руб.	52 240,3	59 609,0	63483,59	65134,16	65769,0	67610,5	69300,8
Водоснабжение, водоотведение, организация сбора и утилизации отходов	руб.	34 970,0	39 150,1	41694,86	42778,92	43195,9	44405,4	45515,5
Строительство	руб.	57 638,5	63 364,9	67483,62	69238,19	69913,0	71870,6	73667,4
Торговля оптовая и розничная; ремонт автотранспортных средств и мотоциклов	руб.	36 287,0	36 851,9	39247,22	40267,65	40660,1	41798,6	42843,6

Наименование показателя	Ед. изм.	Факт 2022 года	Факт 2023 года	Оценка 2024 года	Прогноз на:			
					2025 год		2026 год	2027 год
					1 вариант (КОНСЕРВА ТИВНЫЙ)	2 вариант (БАЗОВЫЙ)		
Транспортировка и хранение	руб.	54530,65	54517	58060,61	59570,18	60150,8	61835,0	63380,9
Деятельность в области информации и связи	руб.	36276,32	46279	49287,14	50568,60	51061,5	52491,2	53803,5
Государственное управление и обеспечение военной безопасности; обязательное социальное обеспечение	руб.	64 185,6	68 984,0	73467,96	75378,13	76112,8	78244,0	80200,1
Образование	руб.	39 733,2	44 717,3	47623,92	48862,15	49338,4	50719,9	51987,9
Здравоохранение и предоставление социальных услуг	руб.	48 658,0	53 338,2	56805,18	58282,12	58850,2	60498,0	62010,4
Прочие	руб.							
<i>Среднемесячная начисленная заработная плата работников бюджетной сферы, финансируемой из консолидированного местного бюджета с учетом "дорожных карт" МО - всего, из них по категориям работников:</i>	руб.	42499,30	49838,27	52396,36	55713,07	55971,24	59557,27	63309,38
Государственное управление	руб.	63 672,33	74 733,66	77 825,87	83 974,11	84 363,24	89 768,32	95 423,73
Образование	руб.	38 731,63	45 673,68	47 213,03	50 942,86	51 178,93	54 457,92	57 888,77
Деятельность в области культуры, спорта, организации досуга и развлечений, в том числе:	руб.	42 041,93	47 733,40	45 394,64	48 689,27	48 914,89	52 048,83	55 327,90
Деятельность в области спорта, отдыха и развлечений	руб.							
Прочие	руб.	42 893,39	49 437,36	71 905,94	60 008,09	60 286,16	64 148,64	68 190,01
<i>Среднемесячная начисленная заработная плата работников малых предприятий (с учетом микропредприятий)</i>	руб.	15 311,82	16 242,00	19 242,00	19 242,00	19 934,71	20 492,88	21 005,21
Фонд начисленной заработной платы по полному кругу организаций,	млн руб.	5452,51	6902,71	7607,50	7173,86	8143,90	8544,50	8929,50
<i>в том числе:</i>								
Фонд начисленной заработной платы работников малых предприятий (с учетом микропредприятий)	млн руб.	0,00	284,64	340,58	340,58	352,84	362,72	371,79
Фонд начисленной заработной платы работников сельского хозяйства	млн руб.	5,87	8,13	8,65	8,88	8,97	9,22	9,45
Фонд начисленной заработной платы работников бюджетной сферы	млн руб.	1 053,3	1 246,5	1 314,1	1 418,0	1 424,6	1 515,9	1 611,4
Выплаты социального характера	млн руб.	89,55	91,97	97,95	101,48	101,48	104,32	106,93
Прочие доходы	млн руб.							
Валовый совокупный доход (сумма ФОТ, выплат соцхарактера, прочих доходов)	млн руб.	5542,060	6994,683	7705,451	7275,341	8245,377	8648,819	9036,427
Доходный потенциал территории								
Доходный потенциал (объем налогов, формируемых на территории) - всего:	млн руб.	380,550	446,464	487,810	498,103	502,146	516,246	528,896
<i>в том числе:</i>	млн руб.							
1. Налог на доходы физических лиц	млн руб.	292,391	370,160	407,95	418,56	422,64	434,47	445,33
2. Налоги на имущество:	млн руб.	40,136	29,210	30,28	30,14	30,24	31,00	31,22
Земельный налог	млн руб.	34,466	21,950	23,36	22,98	23,09	23,43	23,63
кадастровая стоимость земельных участков, признаваемых объектом налогообложения-всего	млн руб.	2 932,050	2 532,120	2 532,12	2 532,12	2 532,12	2 532,12	2 532,12
Потенциал поступлений земельного налога	млн руб.	11,230	11,820	11,82	11,82	11,82	11,82	11,82
Налог на имущество физических лиц	млн руб.	5,670	7,260	6,93	7,15	7,15	7,57	7,60
Общая инвентаризационная стоимость объектов налогообложения	млн руб.	4 761,410	4 761,410	4 761,410	4 761,410	4 761,410	4 761,410	4 761,410
3. Налоги со специальным режимом:		48,020	47,094	49,573	49,410	49,265	50,773	52,342
Налог, взимаемый в связи с применением упрощенной системы налогообложения	млн руб.	38,930	44,880	37,63	37,71	37,57	39,07	40,63
Единый сельскохозяйственный налог	млн руб.	0,065	0,164	0,144	0,151	0,150	0,156	0,162
Налог, взимаемый в связи с применением патентной системы налогообложения	млн руб.	9,100	2,050	11,80	11,55	11,55	11,55	11,55

Расчет индексов производства продукции
по элементарному виду деятельности, исходя из динамики по товарам-представителям
(органы местного самоуправления при необходимости дополняют номенклатуру продукции)

Наименование элементарного вида деятельности, товара-представителя	Произведено продукции в натуральном выражении							Средняя цена за единицу продукции, тыс. рублей	Объем произведенной продукции в сопоставимых ценах						Прогноз индекса производства				
	Ед. изм.	2022 г.	2023 г.	2024 г.	2025 г.	2026 г.	2027 г.		2022 г.	2023 г.	2024 г.	2025 г.	2026 г.	2027 г.	2023 г.	2024 г.	2025 г.	2026 г.	2027 г.
	1	2	3	4	5	6	7	8	9	10	11	12	13	14	14 = итог гр.10/ итог гр.9 * 100	15 = итог гр.11/ итог гр.10 * 100	16 = итог гр.12/ итог гр.11 * 100	17 = итог гр.13/ итог гр.12 * 100	18 = итог гр.14/ итог гр.13 * 100
A																			
ПРОМЫШЛЕННОЕ ПРОИЗВОДСТВО:																			
Добыча полезных ископаемых (Раздел В)																			
Добыча прочих полезных ископаемых																			
Гранит, песчаник и прочий камень для памятников или строительства, тыс. т (ценырыб)	тыс. т	920,04	943,11	1008,2	1056,6	1091,44	1119,821	2280	2097691,2	2150288,52	2298658	2408994,032	2488490,84	2553191,6	102,51	106,90	104,80	103,30	102,60
	тыс. м3	594,2	695,7	743,7	779,4	805,121	826,0544	301,42	179103,764	209697,894	224167	234927,067	242679,66	248989,331	117,08	106,90	104,80	103,30	102,60
	х				х			х	2276794,96	2359986,414	2522825	2643921,1	2731170,5	2802180,9	103,65	106,90	104,80	103,30	102,60
Обрабатывающие производства (Раздел С)																			
Изделия хлебобулочные недлительного хранения, т	т	660,39	633,56	675,37	695,63	716,503	737,2816	25,08	16562,5812	15889,63464	16938,4	17446,501	17969,896	18491,023	95,94	106,60	103,00	103,00	102,90
Изделия мучные кондитерские, торты и пирожные недлительного хранения, т	т	112,1	103,84	110,7	114,02	117,437	120,8426	97,04	10878,184	10076,82768	10741,9	11064,1553	11396,08	11726,566	92,63	106,60	103,00	103,00	102,90
Изделия макаронные и аналогичные мучные изделия, т	т	3630	3627	3866,4	3982,4	4101,84	4220,798	14,2	51546	51503,4	54902,6	56549,7031	58246,194	59935,334	99,92	106,60	103,00	103,00	102,90
Производство напитков									78986,7652	77469,86232	82582,9	85060,3594	87612,17	90152,923	98,08	106,60	103,00	103,00	102,90
Воды питьевые, в том числе газированные, расфасованные в емкости, не содержащие добавки сахара или других подслащающих или вкусоароматических веществ, Тысяча полулитров	Тыс. декалитров	4754,2	6046,2	6445,2	6638,6	6837,76	7036,06	4,7	22344,505	28417,14	30292,7	31201,4514	32137,495	33069,482	127,18	106,60	103,00	103,00	102,90
ИТОГО	х	х	х	х	х	х		х	101331,27	105887,0023	112876	116261,811	119749,67	123222,41	104,50	106,60	103,00	103,00	102,90
Обеспечение электрической энергией, газом и паром; кондиционирование воздуха (раздел D)																			
Электроэнергия, Гигаватт-час (миллион киловатт-часов)	ГВт·ч (млн. Квт.ч.)	221,97	226,19	239,31	252,47	261,809	271,7582	1700,21	377395,614	384566,1304	406871	429248,869	445131,08	462046,06	101,90	105,80	105,50	103,70	103,80
Энергия тепловая, отпущенная тепловыми электростанциями (ТЭС), Тысяча гигакалорий	Тысяча гигакалорий	154,19	147,06	155,59	164,14	170,218	176,6863	501,51	77327,8269	73751,05758	78028,6	82320,193	85366,04	88609,95	95,37	105,80	105,50	103,70	103,80
Энергия тепловая, отпущенная котельными, Тысяча гигакалорий	Тысяча гигакалорий	112,96	111,84	118,33	124,84	129,456	134,3752	945,2	106769,792	105713,0584	111844	117995,859	122361,71	127011,45	99,01	105,80	105,50	103,70	103,80
ИТОГО									561493,233	564030,2463	596744	629564,921	652858,82	677667,46	100,45	105,80	105,50	103,70	103,80
Итого по промышленному производству (сумма разделов В+С+D)	х	х	х	х	х	х		х	2939619,47	3029903,663	3232445	3389747,83	3503779	3603070,8	103,07	106,68	104,87	103,36	102,83

*) сопоставимая цена 1994 г. (рублей за единицу продукции)

**) индекс производства продукции рассчитывается по разделам видов экономической деятельности и в целом по промышленности, лесозаготовкам, с/х

***) В данной форме органы местного самоуправления показывают только ту продукцию, которая производится в муниципальном образовании, остальные наименования товаров удаляются.

Отдельные показатели прогноза развития муниципальных поселенческих уровней на 2025-2027 годы*

Наименование поселения	Выручка от реализации товаров (работ, услуг), млн. руб.						Фонд оплаты труда, млн. руб.						Среднесписочная численность работников, чел.						Доходы бюджета, тыс. руб.						Расходы бюджета, тыс. руб.					
	Факт		Оценка		Прогноз на:		Факт		Оценка		Прогноз на:		Факт		Оценка		Прогноз на:		Факт		Оценка		Прогноз на:		Факт		Оценка		Прогноз на:	
	2022 г.	2023 г.	2024 г.	2025 г.	2026 г.	2027 г.	2022 г.	2023 г.	2024 г.	2025 г.	2026 г.	2027 г.	2022 г.	2023 г.	2024 г.	2025 г.	2026 г.	2027 г.	2022 г.	2023 г.	2024 г.	2025 г.	2026 г.	2027 г.	2022 г.	2023 г.	2024 г.	2025 г.	2026 г.	2027 г.
1. Бабальское городское поселение	5351	4666,66	5067,34	5310,26	5506,72	5813,74	874,50	1107,09	1220,13	1306,16	1370,41	1432,15	3442	3479	3472	3472	3472	3472	412991	851030	978648	409846	354171	354171	411439	792838	1047777	416188	360626	360626
2. Славянское городское поселение	5234,6	6106,8	6631,14	6949,02	7306,11	7607,88	3892,05	4927,22	5430,30	5813,19	6099,14	6373,96	8828	8922	8920	8920	8920	8920	258 250	458 659	235 666	207 034	178 206	122 144	267 572	455 261	241 869	213 334	184 606	128 644
3. Култукское городское поселение	1060,5	890,58	967,05	1013,41	1050,90	1109,49	477,67	604,71	666,45	713,44	748,54	782,27	784	792	790	790	790	790	52556	69490	69762	38892	39226	37081	51316	70639	74539	40592	41012	38881
4. Туртубайское сельское поселение	378,9	365,22	396,58	415,59	430,97	455,00	50,58	64,04	70,58	75,55	79,27	82,84	132	133	133	133	133	133	12626	17050	72652	37549	17851	18565	12636	16892	72652	37549	17851	18565
5. Ульковское сельское поселение	81,6	58,52	63,5454	66,59	69,06	72,91	99,83	126,38	139,28	149,10	156,44	163,49	38	38	38	38	38	38	31668	21857	44562	49326	54456	60119	24599	26077	44562	49326	54456	60119
6. Иноземное сельское поселение	35,9	29,1	31,5948	33,11	34,33	36,25	24,22	30,66	33,79	36,18	37,96	39,67	82	82	82	82	82	82	12444	15853	13716	11231	11664	11664	12274	13339	16885	11095	11276	11276
7. Баклановское сельское поселение	26,9	24,64	26,7564	28,04	29,08	30,70	11,74	14,86	16,38	17,53	18,39	19,22	34	34	35	35	35	35	14078	20580	15693	15007	12099	11723	12702	20362	16566	15107	12199	11828
8. Мартуновское сельское поселение	14,7	1,96	2,1206	2,22	2,31	2,44	21,93	27,76	30,59	32,75	34,36	35,91	5	5	5	5	5	5	1805	3887	3414	2779	2821	2821	3258	3955	4109	2736	2719	2719
ИТОГО по району*	12184	12143,5	13186,1	13818,25	14329,47	15128,39	5452,51	6902,71	7607,50	8143,90	8544,50	8929,50	13344	3485	13475	13475	13475	13475	796418	1458406	1434113	771663	670493	618745	795796	1399362	1518958	785927	684745	632657

В целом по муниципальному району заполовляється сумма показателей по городским и селским поселениям. Значение каждого показателя в целом по району должно соответствовать значению показателя, указанному в свободной форме "Прогноз".

Наименование поселения	Основные сведения о градообразующем предприятии (КРИТЕРИИ) устанавливает ст. 169 ФЗ №127		Число предприятий, зарегистрированных на территории МО - всего, ед.	в том числе по видам деятельности:								Количество субъектов малого и среднего предпринимательства (ед.)						в том числе по видам деятельности:					
	Число безработных граждан, чел.	Оценка 2024 г.		Промышленность	Сельское хозяйство	Лесопромышленность	Строительство	Торговля	Транспорт и связь	Прочие	Индивидуальные предприятия	Малые предприятия		Микропредприятия		Число муниципальных учреждений, ед.	Дошкольное образование	Основное среднее (полное) общее образование	Дополнительное образование детей	Детская спортивная	Прочая деятельность в области культуры		
												Факт 2023 г.	Оценка 2024 г.	Факт 2023 г.	Оценка 2024 г.							Факт 2023 г.	Оценка 2024 г.
Факт 2023 г.	Оценка 2024 г.	наименование и код ОКНД	численность работников, чел.								Факт 2023 г.	Оценка 2024 г.	Факт 2023 г.	Оценка 2024 г.	Факт 2023 г.	Оценка 2024 г.							
1. Байкальское городское поселение	13	20		134	11	11	0	7	32	24	103	247	249	7	7	106	107	21	8	3		2	
2. Слюдянское городское поселение	28	30		125	20	15	1	15	28	12	111	360	364	7	7	90	91	28	5	5		4	
3. Култукское городское поселение	3	5		25	2	0	0	2	11	1	15	62	63	0	0	17	17	8	3	1		2	
4. Турбатовское сельское поселение	0	0		4	1	0	0	0	1	0	6	7	7	0	0	0	0	4	1			1	
5. Тулунское сельское поселение	5	5		17	1	5	0	0	3	2	9	42	42	0	0	13	13	4		1		1	
6. Новоселовское сельское поселение	0	0		6	0	0	0	1	0	0	4	14	14	0	0	3	3	3				1	
7. Байрацкое сельское поселение	1	0		7	0	0	0	0	1	1	3	13	13	0	0	3	3	4				2	
8. Минусинское сельское поселение	0	0		2	0	0	0	0	0	0	2	0	0	0	0	0	0	2					
Итого по району*	50	60		475	47	31	1	31	65	47	253	745	752	14	14	232	234	74	17	10	6	13	

* В целом по муниципальному району заполняется сумма показателей по городским и сельским поселениям. Значение каждого показателя в целом по району должно соответствовать значению показателя, указанного в сводной форме "Прогноз".

* В целом по муницип.

[illegible]

[illegible]

[illegible]

**Пояснительная записка к
прогнозу социально-экономического развития Слюдянского
муниципального района на 2025 год
и плановый период 2026 и 2027 гг.**

Прогноз социально-экономического развития Слюдянского муниципального района на 2025-2027 годы подготовлен на основе статистических данных, представленных территориальным органом Федеральной службы государственной статистики по Иркутской области (Иркутскстат), прогнозных показателей крупных и средних предприятий, малого бизнеса, осуществляющих деятельность на территории района, сценарных условий и основных макроэкономических параметров социально-экономического развития Российской Федерации на 2025-2027 годы, с применением прогноза показателей инфляции, индексов-дефляторов по видам экономической деятельности, Бюджетного Кодекса Российской Федерации.

Разработка прогноза социально-экономического развития и параметров прогноза на период до 2027 года осуществлялась **по базовому варианту**.

Оценка социально-экономической ситуации

По причине беспрецедентного количества наложенных в 2022 санкций, Российская экономика продолжала адаптироваться к новым реалиям в 2023 году, его можно охарактеризовать как год восстановительного роста. По первой оценке Росстата, рост ВВП по итогам 2023 года составил 3,6%, что выше большинства ожиданий. К уровню двухлетней давности показатель вырос на 2,3%. Рост экономики в 2023 году оказался самым высоким за последнее десятилетие (исключение только постковидный восстановительный рост в 2021 г.)

Однако эти успехи сопровождались ростом инфляции и процентных ставок, рекордным кадровым голодом и обвалом рубля. Все это подчеркивает сложность экономической ситуации и необходимость ускорения структурных преобразований в экономике.

Главными экономическими событиями 2023 года стали:

✓ *Оптимизм российской промышленности.* Одним из главных драйверов экономического роста стала обрабатывающая промышленность, в частности, машиностроение, металлургия и химпром. Успехи данных отраслей тесно связаны с потребностями специальной военной операции в Украине.

✓ *Трудности отдельных отраслей.* Снижение показали добыча полезных ископаемых, энергетический сектор, водоснабжение и водоотведение, здравоохранение, образование, розничная и оптовая торговля, а также международный туризм и гражданская авиация.

✓ *Кредитный импульс.* Еще одной заметной экономической тенденцией в 2023 году стал рекордный кредитный рост, как среди предприятий, так и среди населения. По данным Центробанка, общий объем кредитов, выданных бизнесу и населению, достиг рекордных 102,4 трлн рублей. Рост кредитования был обусловлен отложенным спросом, господдержкой различных сфер экономики и гибкой динамикой ставок. Рост ипотечного кредитования был поддержан льготными программами, особенно активизировавшимися при ужесточении политики Банка России. Автокредитование увеличилось из-за отложенного спроса и повышения цен на авто.

✓ *Неизбежная инфляция.* Предыдущая тенденция в совокупности с остальными факторами привела к неизбежному инфляционному росту. Согласно предварительным итогам Минэкономразвития на декабрь 2023 года инфляция составила 7,5%. Самым ярким примером инфляции в ноябре-декабре 2023 года стал стремительный рост цен на куриные яйца. В регионах десяток яиц вырос в 2,5-3 раза до 180-200 рублей за упаковку. Федеральные власти связывают случившееся с повышенным спросом и низкими мощностями производств, сейчас принимаются

меры по стабилизации этих цен за счет импорта продукта их Турции и Ирана.

✓ *Обвал рубля.* Одним из ключевых событий 2023 года стал серьезный обвал рубля. Национальная валюта продемонстрировала почти непрерывное падение против евро и доллара. Последний с отметки в 69 рублей по состоянию на январь 2023 года добрался до 102 рублей в декабре.

✓ *Новая эра валютного контроля.* Обвал рубля привел к беспрецедентному решению правительства о введении административного валютного контроля. В октябре 2023 года президент России Владимир Путин подписал указ об обязательной продаже валютной выручки для экспортеров в целях положительного влияния на валютный рынок и стабилизации курса рубля.

✓ *Резкий рост ключевой ставки.* Еще одной мерой стабилизации рубля и инфляция стало последовательное повышение ключевой ставки с 7,5% в конце 2022 года до 16% к середине декабря 2023 года. Эксперты высказывают различные мнения о последствиях такого решения для экономики, подчеркивая необходимость учитывать перспективы развития экономики и ожидания дальнейшей стабилизации.

✓ *Необычайно низкий уровень безработицы.* По данным на октябрь 2023 года она достигла 2,9%, что является одним из самых низких показателей в мире. Нормальный же уровень безработицы, по мнению экономистов, должен удерживаться в пределах 4% - 4,5%. Низкий уровень безработицы может свидетельствовать о недостаточном кадровом потенциале экономики.

Выручка от реализации продукции, работ, услуг

На фоне незначительного спада экономики района отмечается рост вклада предприятий промышленного производства на 1 % в сравнении с 2022 годом до 17% в отчетном периоде. За 2023 год предприятиями и организациями всех категорий получено выручки от реализации продукции, работ, услуг (в действующих ценах) 12 143,484 млн. рублей или 99,7% к аналогичному периоду прошлого года.

Рост выручки произошел по следующим видам экономической деятельности:

- добыча полезных ископаемых – на 2%;
- обрабатывающие производства - на 10%;
- обеспечение электрической энергией, газом и паром; кондиционированию воздуха – на 4,5%;
- деятельность в области информации и связи – на 6%;
- образование – на 9,2 %;
- деятельность в области здравоохранения и социальных услуг - на 27,5 %;
- деятельность в области культуры, спорта, организации досуга и развлечений - на 6,6 %.

Снижение выручки от реализации по полному кругу предприятий наблюдается по видам экономической деятельности:

- сельское хозяйство, лесное хозяйство, охота, рыболовство и рыбоводство – на 43,2%;
- водоснабжение, водоотведение, организация сбора и утилизации отходов, деятельность по ликвидации загрязнений – на 30,4 %;
- строительство – на 17,6%;
- транспортировка и хранение – на 42,3 %;
- деятельность гостиниц и предприятий общественного питания – на 0,7 %;
- деятельность по операциям с недвижимым имуществом – на 0,6%;
- деятельность профессиональная, научная и техническая – на 0,6 %;
- деятельность административная и сопутствующие дополнительные услуги – на 22%.

В 2024 году исходя из данных за первый квартал 2024 года, а также прогнозных значений предприятий, ожидается стабилизация экономической ситуации и выход на положительную динамику. Таким образом, итоговое значение выручки по полному кругу организаций ожидается на уровне 13 186 млн. рублей, темп роста 108,6%.

В прогнозируемом периоде 2025-2027 годов в целом по району ожидается стабильная ситуация, ежегодный рост в среднем составит 4,7 %.

Увеличение прогнозируется в основном за счет увеличения выручки в секторе крупного и среднего бизнеса и роста объемов розничной торговли в основном за счет повышения уровня цен и тарифов.

Промышленное производство

В Слюдянском районе предприятия промышленности являются одними из базовых предприятий в экономике. К промышленному производству относятся следующие виды экономической деятельности: добыча полезных ископаемых (В), обрабатывающие производства (С), обеспечение электрической энергией, газом и паром; кондиционирование воздуха (D), водоснабжение, водоотведение, организация сбора и утилизации отходов, деятельность по ликвидации загрязнений (Е).

Объем отгруженных товаров собственного производства, выполненных работ и услуг по промышленному производству составил 2087,093 млн. рублей или 103,8 % к аналогичному показателю 2022 года. По оценке на 2024 год данный показатель возрастет на 7,5%. К 2027 году согласно сценарных условий прогноза социально-экономического развития РФ объем отгруженных товаров собственного производства по промышленному производству составит 2529,96 млн. руб.

Индекс физического объема промышленного производства (изменение объема продукции в натуральном выражении) за 2023 год составил 103,1% против 111,8 % аналогичного периода прошлого года.

Устойчивые позиции роста, начиная с доковидного 2019 года, сохранились в секторе производства бутилированной воды и добыче цемсырья. Производство макаронных изделий превысило уровень 2019 и 2021 годов. По итогам 2023 года организации по производству хлебобулочных и кондитерских изделий не превысили объем производства не только 2022 года, но и доковидного уровня.



Несмотря на это, выпускаемая на территории Слюдянского района собственная продукция по-прежнему способна полностью обеспечить население района макаронными изделиями, а также питьевой водой.

В масштабах всей области, обеспеченность населения продукцией Слюдянского района соответствует следующим показателям:



Добыча полезных ископаемых

Сфера добычи полезных ископаемых на территории Слюдянского района по итогам 2023 года характеризуется ростом объемов производства. К числу предприятий, ведущих добычу полезных ископаемых, относятся Ангасольский щебеночный завод (филиал АО «Первая нерудная компания») и обособленное подразделение «Карьер Перевал» АО «Ангарскцемент».

Индекс физического объема по отрасли составил 103,65% (за 2022 г. – 113,74 %). Рост данного показателя обусловлен увеличением на 17% объемов добычи щебня и на 2,5% цемсырья. Увеличение добычи оказало влияние на рост объемов отгруженных товаров собственного производства, выполненных работ и услуг в действующих ценах на 2 % в сравнении с 2022 годом и составил 413,199 млн. руб.

По оценке 2024 года предприятиями прогнозируется устойчивый рост добычи щебня и цемсырья на 6,9% по отношению к 2023 году. Объем отгруженных товаров также предполагает рост: по итогам 2024 года – 107%, 2027 год к 2026 году плана – 102,6%.

Обрабатывающие производства

На территории Слюдянского района производится выпуск пищевой продукции, во многом развитие данной отрасли обусловлено нахождению большей части территории в ЦЭЗ БПТ, предполагающей развитие экономики преимущественно в секторе «зеленой» экономики. Так, в настоящее время на территории Слюдянского района производится выпуск макаронных, хлебобулочных, кондитерских изделий, выпуск бутилированной воды и напитков.

Увеличение объемов отгруженных товаров (работ, услуг) в целом по обрабатывающим производствам на 10 % по итогам 2023 года обусловлено увеличением объемов производства в целом по отрасли на 4%, в том числе предприятиями по розливу воды – на 27,2%. В тоже время незначительное снижение индекса промышленного производства произошло у предприятий по производству:

- мучных кондитерских изделий – на 7,4%;
- производству хлебобулочных изделий – 4,1%;
- производству макаронных изделий – на 0,1%.

Темп роста объемов отгруженных товаров (работ, услуг) в целом по обрабатывающим производствам по итогам 2024 год оценивается в 109,5%. Предприятиями данной отрасли в прогнозном периоде планируется ежегодное увеличение объемов выпуска продукции не менее 3%.

Обеспечение электрической энергией, газом и паром; кондиционирование воздуха

По итогам 2023 года объем отгруженных товаров собственного производства сектора по

обеспечению электрической энергией, газом и паром; кондиционирование воздуха вырос к предыдущему периоду на 4,5 %. Индекс промышленного производства по данному виду экономической деятельности вырос и составил 100,45 %. При анализе компонентов данного вида экономической деятельности индекс промышленного производства по электроэнергии составил 101,9 %, по производству тепла котельными – 99%, по производству тепла ТЭЦ – 95,4 %. Данная тенденция объясняется установкой в целях энергоэффективности приборов учета при одновременном росте тарифов.

По оценке 2024 года индекс промышленного производства по данному виду деятельности составит 105,8 %.

Сельское хозяйство

Развитие аграрно-промышленного сектора экономики в Слюдянском районе – одна из основных стратегических задач территории, которая в целом включает также устойчивое развитие сельских территорий и социальной сферы района посредством осуществления мер, направленных на поддержку социальной инфраструктуры, комплексной застройки, инженерного благоустройства населенных пунктов, а также качественное питание детей Слюдянского района собственной производимой продукцией из местного сырья.

По предоставленным данным Территориального органа Федеральной службы государственной статистики по Иркутской области на территории района произведено в хозяйствах всех категорий скота и птицы на убой (в живом весе) 253 тонны, молока 1477 тонн. В фермерских хозяйствах увеличилось поголовье КРС со 157 до 238 голов, поголовье коров на 21 головы и составило 117 голов, произошло увеличение поголовья свиней с 86 до 121 голов. Поголовье овец, коз осталось на уровне прошлого года и составило 59 голов. По данным содержащимся в автоматизированной информационной системе «Меркурий» произведенное и переработанное молоко Главой КФХ Балтадонис А.С. поставлялось в образовательные учреждения Слюдянского района по средней цене 60,42 руб. в объеме 110,646 тонн.

В целях решения вопросов по развитию сельскохозяйственного производства, администрацией Слюдянского муниципального района осуществлялась консультационная поддержка на получение субсидий из бюджетов разного уровня. В 2023 году из федерального, областного и местного бюджетов главы крестьянских (фермерских) хозяйств, садоводческие некоммерческие товарищества получили субсидии в размере 50,09 млн. руб., что по сравнению с 2022 годом предоставленная сумма субсидий увеличилась в 4,35 раза.

Государственная поддержка в подотрасли «Животноводство» составила 30,292 млн. рублей. Субсидии получили: Глава КФХ Солдатов А.В. на создание семейной животноводческой фермы; Глава КФХ Балтадонис А.С. по двум направлениям - 1) поддержку собственного производства молока, 2) приобретение с/х техники и оборудования, используемого в отрасли животноводства для развития молочного скотоводства по договорам лизинга; Глава КФХ Верхозина Т.А. по одному направлению - приобретение с/х техники и оборудования, используемого в отрасли животноводства для развития мясного скотоводства по договорам лизинга.

Государственная поддержка в отрасли перерабатывающих и пищевых производств составила 5,999 млн. рублей - получателем гранта в форме субсидии на развитие материально-технической базы являлось ООО «Байкальская зерновая компания».

Государственная поддержка в рамках «Комплексного развития сельских территорий Иркутской области» составила 0,195 млн. рублей. Субсидию получил Глава КФХ Балтадонис А.С. по двум направлениям – 1) по заключенным с работниками ученическим договорам, 2) возмещения части затрат, связанных с оплатой труда и проживанием обучающихся, привлеченных для прохождения практики.

Государственная поддержка в рамках «Создания условий для развития садоводческих или огороднических некоммерческих товариществ Иркутской области» составила 12,4 млн. рублей. Субсидию получили: СНТ «Строитель (Рудо)», «Кедр» на приведение в надлежащее состояние электросетевого хозяйства. Кроме этого из бюджета Слюдянского муниципального района предоставлена субсидия в размере 1,288 млн. рублей 13 СНТ на выравнивание проездов внутри территории садоводств. Субсидии получили по разным направлениям 13 СНТ из 22 расположенных на территории Слюдянского района, что составляет 59 процентов.

Развитие малого и среднего предпринимательства

Проблемы и перспективы

Сложности с импортозамещением на фоне падения курса рубля становятся одним из камней преткновения для местного бизнеса. Высокий курс валюты теоретически должен поддерживать отечественных производителей, но растущее экономическое влияние Китая ставит под угрозу местное производство. Примером может служить платформа Wildberries, открывшая свои двери для китайских продавцов, что усиливает конкуренцию для российских производителей.

Это подтверждается ростом онлайн торговли в России, преимущественно на маркетплейсах — их выручка увеличилась на 28%, у традиционной розницы наблюдался рост на 13%.

К тому же, в 2024 году в Иркутской области Wildberries вложит 9 млрд. рублей в строительство крупного транспортно-логистического комплекса, что может усугубить положение местных предприятий торговли.

Известно, что самой серьезной проблемой для развития бизнеса являются квалифицированные кадры. В Иркутской области данный вопрос стоит во многих отраслях, в том числе в индустрии гостеприимства. Данная проблема распространяется и на Слюдянский район.

Второй, не менее важной проблемой большинства производственных и не только компаний является доступ к льготным кредитным ресурсам, а именно невозможность участия большого числа фирм, чьи показатели не соответствуют требованиям банков, гарантийных фондов и др. В результате невозможность получения льготного кредита ведет и к невозможности получения и кредита не льготного. Печальным итогом роста ключевой ставки до 16% становится сокращение вдвое возможности получения кредитов бизнесом (предложения коммерческих банков по кредитам для бизнеса будут от 20% годовых). На этом фоне прогнозируется нежелание предпринимателей расширять бизнес. В Иркутской области для решения данной проблемы созданы меры гос. поддержки посредством работы Центра «Мой бизнес», который предлагает займы, в том числе для начинающих предпринимателей, по ставкам ниже установленных ЦБ.

Поскольку клиентами МСП в основном является население России, где последние десять лет шёл экономический спад и покупательная способность снижалась, малые предприятия были ограничены в развитии. Рост доходов населения на 2024 год спрогнозирован не выше 3%.

Исследование Центра институционального развития контрольной (надзорной) деятельности (ЦСР) показывает снижение издержек бизнеса от контроля в десять раз за последние пять лет, однако часть сфер остается под «вниманием» контролирующих органов и вынуждена увеличивать расходы на приведение в соответствие своих объектов. Это касается перечня торговых объектов с высокой проходимостью (более 50 человек), требующих составления паспорта антитеррористической защищенности, а также гостиниц 1-3 категории, вместимостью от 50 человек и выше.

Еще одни не малозначительные траты несут предприятия пищевой промышленности, а также торговли и общепита (в том числе в Слюдянском районе) по внедрению новой системы маркировки «Честный знак», отслеживающий готовую продукцию (плюсом к ранее действующей системе «Меркурий», которая отслеживает сырье).

Осенью 2023 года маркировка стала обязательной для безалкогольных напитков, детской воды, медицинских обеззараживателей воздуха, антисептиков для рук, БАДов и кресел-колясок.

Зимой 2023 года для ресторанов, кафе, отелей и госучреждений начался новый этап маркировки упакованной воды и молока.

В 2024 году эксперименты проходят по девяти категориям товаров — икра осетровых и лососевых рыб, титановая металлопродукция, технические средства реабилитации, косметика и бытовая химия, оптоволокно, радиоэлектронная продукция, детские товары, корм для животных, ветпрепараты и растительное масло.

Маркировка пива и слабоалкогольных напитков началась ещё весной 2023 года, а в начале 2024 года к ней подключатся розничные продавцы.

В 2024 году маркировать нужно будет слуховые аппараты, компьютерные томографы, велосипеды и велосипедные рамы, новые виды товаров легкой промышленности.

Также в 2024 году предпринимателей ожидают повышение минимального размера оплаты труда (МРОТ) до 19 242 рублей и повышение размера страховых взносов для индивидуальных предпринимателей (ИП). Так, фиксированная часть страховых взносов вырастет с 45 832 рублей до 49 500 рублей. Сумму в 49 500 рублей обязаны будут выплачивать ИП, чей доход не превышает 300 000 рублей. Если лимит превышен, то нужно доплатить 1% от суммы превышения. Также вырастет максимально возможный взнос до 277 571 рубля.

Согласно данным Единого реестра субъектов малого и среднего предпринимательства количество субъектов МСП за 2023 год (на декабрь) увеличилось почти на 6%, при сокращении численности работающих на 0,7%. Структура МСП: микропредприятия – 96,16%, малые предприятия – 3,54 %, средние предприятия – 0,3%. Следует отметить, что 61,52% субъектов МСП являются индивидуальными предприятиями и только 38,48 % – юридические лица. По видам деятельности: 36% компаний – торговля; 20% - транспорт; 10% - инжиниринг, технологии и недвижимость; строительство – 9%; обрабатывающие производства - 8%; ИТ – 7%; прочие виды услуг. Бизнес постепенно преодолевает вопросы, связанные с логистикой и последствиями санкций, а также возрастанием экономической стабильности и деловой активности в стране, что подтверждается показателями роста ВВП. Рост числа МСП также связан с уходом многих зарубежных компаний и брендов. Эксперты предполагают, что причиной роста МСП может быть и дробление крупных компаний, с целью уменьшения санкционных рисков. Число самозанятых впервые достигло 9 млн человек, правда по 2022 году, 30% зарегистрированных имеют нулевой доход.

Анализ деятельности, меры поддержки

В отчетном периоде администрацией Слюдянского муниципального района продолжала проводиться политика в области развития малого и среднего предпринимательства, направленная на обеспечение реализации целей и принципов, установленных Федеральным законодательством и Стратегией социально-экономического развития Слюдянского муниципального района до 2030 года.

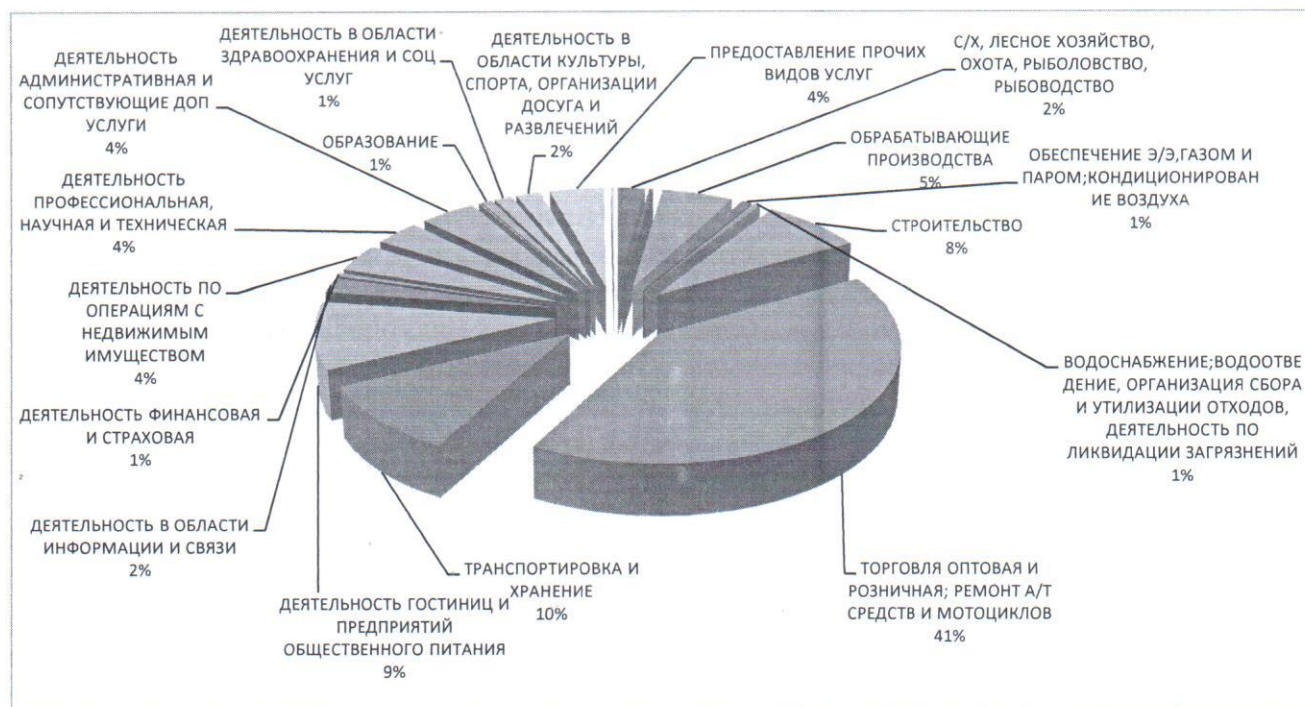
Структура субъектов малого и среднего предпринимательства в 2023 году, ед.



По состоянию на 01.01.2024 г. на территории Слюдянского района зарегистрировано 247 юридических лиц (к 266 субъектам аналогичного периода прошлого года – снижение на 7,1%) и 745 индивидуальных предпринимателей (к 695 субъектам аналогичного периода прошлого года – рост на 7,2 %). Всего 992 субъекта, общий рост составил 3,2 %. По оценке на 2024 год темп роста зарегистрированных субъектов составит 101%.

Основное количество малых и средних предприятий (ЮЛ и ИП) сосредоточено в сфере оказания услуг торговли – 41 %, в сфере транспортировки и хранения – 9,9 %, деятельности гостиниц и предприятий общественного питания – 9,5 %, в строительстве – 8 %, в обрабатывающих производствах – 5,3 %, в административной деятельности и сопутствующих доп.услугах – 4,2 %, предоставление прочих видов услуг - 4 %, деятельности операций с недвижимым имуществом – 3,9 %, деятельность профессиональная, научная и техническая – 3,53 %.

Отраслевое распределение предприятий малого и среднего бизнеса по состоянию на 01.01.2024 года представлено в диаграмме:



В России количество работающих в малом и среднем бизнесе, включая индивидуальных предпринимателей и самозанятых, возросла на 1,4% и составила примерно 41 % от всех занятых на российском рынке труда.

Доля занятых в малом бизнесе по Слюдянскому району не изменена в сравнении с 2022 годом и составила 22,6 % или 3 046 человек.

Налоговые поступления в бюджет района по специальным режимам налогообложения от субъектов малого и среднего предпринимательства составили в консолидированном бюджете муниципального района 47,046 млн. рублей или 6,8 % всех налоговых и неналоговых доходов бюджета (к 47,926 млн. рублей, или 9,3% соответственно). Доля налоговых поступлений по специальным режимам налогообложения от субъектов малого и среднего предпринимательства в налоговых доходах Слюдянского муниципального района незначительно снижена по сравнению с 2022 годом на 1,3 процентных пункта и составила 10,4%.

Вид налога	2023, млн. руб.	2022, млн. руб.	Динамика 2023/2022
ЕНВД	-0,048	-0,163	-
Патент	2,051	9,096	22,5%
ЕСХН	0,164	0,0657	249,6%
УСН	44,879	38,927	115,3%

Снижение налоговых поступлений по специальным режимам налогообложения 2023 года к 2022 году составило 1,8%. Причиной снижения налоговых поступлений по специальным режимам налогообложения является возмещение индивидуальными предпринимателями сумм

Период	Выручка МСП (ЮЛ), млн.руб.	Динамика темпа к 2018 г., %	Темп роста к предыдущему периоду, %
2018	1854,56		
2019	1746,99	111,1	94,2
2020	1654,4	105,3	94,7
2021	2216,7	141	134
2022	2105,06	134	95
2023	2323,952	125,3	110,4

Выручка малого бизнеса (ЮЛ и ИП) за 2023 год составила 2 323,952 млн. рублей к 2105,06 млн. руб. аналогичного периода прошлого года, таким образом, темп роста составил 110,4 %. Прогноз на 2024 год выручки малого бизнеса составляет 2 421,5 млн. руб., темп роста 104,2%.

Выручка малого и среднего бизнеса Слюдянского района в структуре всей выручки Слюдянского района составляет 19,1 %, что на 1,8% выше уровня 2022 года (17,28%) и выше уровня 2018 года на 0,6 %, где доля составляла 18,5%.

Мероприятия по поддержке СМСП на уровне Российской Федерации

Из-за беспрецедентных санкций, обрушившихся на Россию, правительство продолжает вводить дополнительные льготы для компаний в разных сферах экономики. Чтобы помочь им адаптироваться, продлили ряд антикризисных мер поддержки бизнеса в 2023 году и добавили новые льготы.

1. Проекты по поддержке бизнеса от Банка России. Действующие ставки по программам кредитования для среднего бизнеса – от 2,5%, для малого и микробизнеса – от 4%.

2. Работа Цифровой платформы МСП, являющейся на сегодняшний день основным источником получения информации о мерах поддержки, а также персонального подбора услуг, которые можно оформлять дистанционно. Новый подход максимально упрощает открытие, ведение и развитие бизнеса. К платформе подключаются федеральные министерства и ведомства, институты развития, банки и страховые организации, обмен информацией осуществляется через систему межведомственного электронного взаимодействия. Цифровая платформа обеспечивает адресный подбор и проактивное одобрение мер поддержки, а также предоставление услуг, которые требуются на разных этапах развития бизнеса, без личного присутствия предпринимателей.

3. Социальный контракт на открытие бизнеса. Постановлением Правительства РФ от 29.06.2022 № 1160 предусмотрены единовременные выплаты по социальному контракту для ИП до 350 тыс. руб., а для граждан, ведущих личное подсобное хозяйство до 200 тыс. руб.

4. Грантовая поддержка, предоставляемая региональными органами власти в форме софинансирования или на безвозвратной и безвозмездной основах. Так, государство поддерживает такие направления, как ИТ (до 500 млн.руб.), туристический бизнес (3-10 млн. руб.), агропромышленный комплекс (субсидии для животноводов, гранты «Агротуризм», «Агропрогресс», «Агробизнес» от 1 до 30 млн. руб.), гранты для молодых предпринимателей (100- 500 тыс. руб.), гранты для социального бизнеса (до 500 тыс. руб.)

5. Поддержка импорта. Минэкономразвития в 2022 году выпустило Навигатор по мерам поддержки импорта в связи с санкционным давлением (Письмо Минэкономразвития РФ от 22.09.2022 № 35970-ДВ/Д12И). Речь идет об упрощении процедур таможенного оформления импортируемой продукции, о возмещении недополученных доходов по кредитам, выданным на приобретение приоритетной для импорта продукции и др.

6. Поддержка ИТ. Поскольку в условиях санкционных ограничений растет интерес к отечественным разработкам и государство заинтересовано в удержании грамотных специалистов, то для ИТ-сферы подготовлен отдельный комплекс мер. Они направлены как на сокращение финансового бремени компаний, так и на создание комфортных условий для работы. Кроме того, ИТ-компании могут рассчитывать на налоговые льготы, снижение ставки страховых взносов до уровня 7,6%, налога на прибыль – до 0% (до 31.12.2024), приостановление внеплановых и плановых проверок и освобождение на срок до трех лет от налогового, валютного и других видов государственного контроля (надзора) и муниципального контроля, возможности оформления льготной ипотеки сотрудникам и отсрочку от службы в армии для специалистов.

7. Компенсация расходов на покупку российского ПО. В рамках нового механизма поддержки малого и среднего бизнеса у предпринимателей появилась возможность приобрести российское ПО на 50 % дешевле. Но для этого нужно соответствовать требованиям по среднесписочной численности работников и доходам.

8. «Зонтичный» механизм для получения заёмного финансирования. «Зонтичный» механизм предоставления поручительств позволит бизнесу получать кредиты и снижать конечные процентные ставки по ним. Поручительство будет обеспечивать до 50% от суммы кредита, а предприниматель сможет получить его в «одном окне» банка. Оплата комиссии за поручительство возложена не на предпринимателя, а на банк. Заёмщики со средним риском смогут увеличить объем привлеченных средств за счет поручительств и высвободить залоги, с низким риском — получить кредитные средства в среднем ниже на 1–2%.

9. Субсидии за новых работников. На 2023 год продлена льгота для работодателей, которые принимают на работу сотрудников некоторых категорий, например:

- молодых людей до 30 лет;

- людей со статусом безработных.

Субсидия выплачивается в сумме трёх МРОТ с учётом страховых взносов и районного коэффициента.

10. Мораторий на плановые контрольные (надзорные) мероприятия, плановые проверки до 2030 года. Внеплановые проверки проводятся только по определенному перечню оснований. Исключение составляет бизнес, который работает с опасными производственными объектами и сооружениями высокого и чрезвычайно высокого риска.

11. Автоматическое продление срока действия лицензий и разрешений, срок действия которых истекает до 31 декабря 2023 года.

12. Налоговые преференции:

- продлено действие отсрочки уплаты страховых взносов, по перенесенным на год срокам уплаты страховых взносов за II и III кварталы 2022 года можно получить рассрочку платежей (до 28 мая 2024 года);
- изменение расчета пеней (в период с 09.03.2022 по 31.12.2023 ставка пени с 31 дня просрочки исполнения обязанности по уплате налога действует в размере 1/300 (вместо 1/150) ставки рефинансирования);
- содействие реструктуризации задолженности вместо банкротства с 09.03.2022 г.;
- предоставление ставки 0% по НДС на услуги по предоставлению мест временного проживания. Для новых объектов, введенных после 01.01.2022 и включенных в реестр объектов туристической индустрии, льготная ставка действует в течение 5 лет после ввода объекта в эксплуатацию;
- до 01.01.2025 года продлена возможность для регионов устанавливать ставку 0% для впервые зарегистрированных ИП, применяющих УСН и ПСН и осуществляющих предпринимательскую деятельность в производственной, социальной и (или) научной сферах, а также в сферах бытовых услуг населению и услуг по предоставлению мест для временного проживания (для плательщиков УСН);
- ускоренное возмещение НДС. С 1 января 2023 года предпринимателям упростили порядок возмещения НДС. Возврат средств теперь занимает не 3 месяца, как раньше, а максимум 11 дней.
- и другие меры.

Мероприятия по поддержке СМСП администрации Слюдянского муниципального района

В целях поддержки представителей малого и среднего предпринимательства на территории Слюдянского района осуществляет деятельность микрокредитная компания «Фонд микрокредитования и поддержки субъектов малого и среднего предпринимательства Слюдянского района», учредителем которой является администрация Слюдянского муниципального района. Фонд реализует механизмы финансовой поддержки СМСП, что на сегодняшний день является одной из немногих доступных форм финансовой поддержки малого бизнеса в Слюдянском районе. В целях привлечения начинающих предпринимателей на получение финансовой поддержки в виде займа, Фондом разработана программа беззалогового займа, действуют программы займов с залогом по льготным ставкам 1-8%. Организовано информирование об условиях получения займов в муниципальном Фонде, а также в региональном Фонде в СМИ, социальных сетях и мессенджерах. В 2023 году заявок на получение займа от действующих и начинающих предпринимателей Слюдянского муниципального района не поступало.

В целях развития малого и среднего предпринимательства в Слюдянском районе, а также оказания информационной поддержки осуществлялась деятельность «виртуальной приемной «Центр содействия предпринимательству Слюдянского района» в мессенджерах Viber, WhatsApp. За отчетный период проинформированы 188 СМСП, произведено 322 публикации.

В целях исполнения федерального закона № 209-ФЗ от 24.07.2007 года «О развитии малого и среднего предпринимательства в Российской Федерации» при администрации Слюдянского муниципального района создан и функционирует Координационный совет в области развития малого, среднего предпринимательства и туризма. За 2023 год проведено 3 заседания Координационного совета. Рассматривались вопросы пополнения/ исключения из перечня муниципального имущества для предоставления его во владение и (или) пользование на долгосрочной основе субъектам малого и среднего предпринимательства, об обращении в Фонд

развития промышленности Иркутской области и Министерство экономического развития Иркутской области в целях получения возможности использования мер государственной поддержки для малого и среднего предпринимательства в рамках программы по возмещению части затрат заявителя за транспортировку продукции за пределы Иркутской области в пределах РФ и в пределах Иркутской области. Также рассматривался вопрос о снижении налоговой ставки на 2022 год по налогу на имущество физических лиц в отношении объектов коммерческой недвижимости согласно Перечню объектов недвижимого имущества, в отношении которых налоговая база определяется как кадастровая стоимость. По результатам работы Совета в четырех муниципальных образованиях Слюдянского муниципального района установлены льготные ставки от 0,5% до 1,25%. За 2023 год предоставлена имущественная поддержка двум субъектам малого и среднего предпринимательства, а именно заключены 2 договора аренды помещений и 1 договор аренды земельного участка сроком на 5 лет.

В целях популяризации малого и среднего предпринимательства десятый год подряд проводится ежегодный Форум предпринимателей Слюдянского района. Цель Форума - создать активное деловое пространство в районе, объединить административный и предпринимательский ресурсы для достижения общей цели: создание для населения комфортных, достойных условий проживания на территории района. Форум призван решить задачу неформального делового общения бизнеса и власти для построения конструктивного, целенаправленного диалога, в котором власть определяет целевые ориентиры развития территории и предлагает действенные инструменты муниципально-частного партнерства, бизнес получает необходимую разноплановую информационную поддержку. Кроме того, задачей Форума является расширение взаимовыгодного сотрудничества в предпринимательской среде, налаживание новых контактов для развития бизнеса. Так, в отчетном периоде в Форуме приняли участие более 50 человек, в том числе 37 представителей СМСП, 15 из которых были награждены за верность делу в связи с 15-летним юбилеем и 1 СМСП в связи с 30-летним юбилеем. В рамках Форума были проведены две секции: для садоводческих некоммерческих товариществ Слюдянского муниципального района и по туризму, в рамках которой был открыт молодежный клуб экскурсоводов Слюдянского района на базе центральной библиотеки, презентован проект «Клуб путешественников Байкал-Дабан» детской библиотекой Слюдянского района, подведены итоги проекта «Южное Прибайкалье: СВОЁ», а также подписано 4-стороннее соглашение о намерениях межмуниципального сотрудничества с администрациями Шелеховского и Усольского районов Иркутской области и администрацией Тункинского района Республики Бурятия по проекту «Сибирский тракт на Великом чайном пути». Объем финансирования составил 59,6 тыс. рублей.

Субъекты СМСП также принимали участие в двухдневном семинаре «Продай мне, если сможешь», в Форуме мастеров ремесленников, организованными центром оказания услуг «Мой бизнес», в международной выставке «Байкалтур – 2023», открытии летнего туристического сезона, «Большом Байкальском Квесте.Юг», «Экспортном десанте» при участии представителей региональных органов власти, таможенных органов, институтов развития и других организаций, посетивших Слюдянский муниципальный район для выявления перспективных направлений экспорта, по результатам которого двум представителям пищевой промышленности Слюдянского района (ООО «ЦОТ» пекарня «Урожай» и ООО «Травы Байкала») оказана поддержка при реализации экспортного потенциала.

Потребительский рынок

Сеть предприятий розничной торговли на территории района по состоянию на 1 января 2024 года составила 361 единицы (48 - продовольственных магазинов, 111 – непродовольственных магазинов, 53 – прочих универсальных магазинов, 131 - павильонов, 16 – киосков, 2 – супермаркетов).

Оборот розничной торговли в Слюдянском муниципальном районе за 12 месяцев 2023 год вырос на 19,3 % в сравнении с аналогичным периодом прошлого года и составил в денежном выражении 5637,165 млн. рублей.

Одной из мер, способствующих сдерживанию роста цен, являлась организация на территории муниципального образования Слюдянский район регулярных ярмарок (ярмарок

выходного дня, сезонных ярмарок по продаже сельскохозяйственной продукции), где сельхозпроизводители, товаропроизводители реализовывали продукты питания по ценам 10-15% ниже сложившихся на потребительском рынке. В 2023 году было проведено 19 сезонных ярмарок, 5 праздничных и тематических ярмарок, ярмарок выходного дня - 2. Общее количество предоставляемых мест для торговли составило 587 единиц. В 2023 году на территории муниципального района действовало 18 социально-ориентированных предприятий потребительского рынка, в которых осуществлялась реализация продовольственных товаров по ценам ниже среднерыночных на 3-30%.

Ситуация на потребительском рынке контролировалась через ежемесячный мониторинг динамики цен на основные продукты питания.

Кроме того, развитие форматов торговли очень неоднородно по территории муниципального района. Например, на долю городов Слюдянки и Байкальска приходится более 70% объектов торговли. В то же время отдаленные и труднодоступные территории муниципального района имеют острый дефицит торговых объектов (вплоть до полного их отсутствия, например Маритуйское сельское поселение).

В связи с отсутствием предприятий торговли в п. Мурино, администрацией Слюдянского района совместно с ООО «Центр организации торговли» г. Байкальска в 2023 году был применен новый формат торговли – осуществление интернет-заказа продовольственных и непродовольственных товаров через магазины «Курбатов» с последующей доставкой товаров до пункта выдачи в п. Мурино (выдача товаров осуществляется в Доме культуры п. Мурино). Подвоз и выдача товаров осуществляется 1 раз в неделю, 25% жителей п. Мурино пользуются данной услугой.

На потребительском рынке муниципального района осуществляют деятельность 87 общедоступных предприятий общественного питания с общим количеством посадочных мест 3119 единицы, в том числе: ресторанов – 4, кафе – 49, бары – 10, закусочные – 3, предприятия быстрого обслуживания – 13, кафетерии – 2, магазины (отделы) кулинарии – 5, буфеты – 1. В сравнении с 2022 годом количество объектов общественного питания уменьшилось на 3 единицы за счет перепрофилирования точек общественного питания в предприятия торговли.

За 12 месяцев 2023 года оборот общественного питания составил 187,032 млн. руб., индекс физического объема – 93,6 % к уровню 2022 года.

Главными задачами развития потребительского рынка в отчетном периоде являлись:

- создание условий для удовлетворения спроса населения на потребительские товары и услуги, в том числе и в условиях проведения специальной военной операции;
- обеспечение качества товаров и услуг и безопасность их предоставления;
- обеспечение доступа к товарам и услугам всех социальных групп населения Слюдянского муниципального района;
- поддержка местного производителя потребительских товаров и услуг.

По прогнозным данным на 2024 год ожидается рост оборота розничной торговли на 7,7% . Данный показатель достигнет значения 6071,227 млн. руб.

Инвестиции

В отчетном периоде объем инвестиций составил по оценочным данным 2 463,1 млн. руб., в том числе бюджетные средства 1 392,4 млн. руб. или 57 % от всех инвестиций. Большая доля бюджетных средств в общем объеме инвестиций объясняется строительством таких крупных объектов на территории Слюдянского муниципального района, как:

- строительство объектов инфраструктуры Особой экономической зоны;
- строительство школы на 725 мест в микрорайоне «Рудоуправление» г. Слюдянки.

Темп роста объемов инвестиций на 2024 год оценивается в 102,3%.

Осуществление крупной инвестиционной деятельности в Слюдянском районе, в силу нахождения большей части района в ЦЭЗ БПТ, на сегодняшний день возможно в рамках ОЭЗ. На территории Слюдянского района продолжает функционировать ОЭЗ ТРТ «Ворота Байкала».

Низкие темпы развития деятельности резидентов ОЭЗ, нарушение сроков реализации инвестиционных проектов обусловлены задержкой создания объектов инфраструктуры. С

момента переноса ОЭЗ в Байкальск в 2010 году до 2017 года вложения в создание инфраструктуры не осуществлялись.

Всего за 2023 год освоено 1 268,2 млн. рублей государственных инвестиций, в т. ч. 80,2 млн. рублей федерального бюджета и 1 188 млн. рублей областного бюджета.

О создании объектов обеспечивающей инфраструктуры ОЭЗ

В рамках федерального софинансирования по объекту «Сети ливневой канализации» все работы завершены в 2021 году, в 2022 году получено разрешение на ввод объекта в эксплуатацию, объект поставлен на кадастровый учет.

В рамках федерального проекта «Развитие туристической инфраструктуры» национального проекта «Туризм и индустрия гостеприимства» продолжается реализация мероприятий по строительству объектов обеспечивающей инфраструктуры в соответствии с соглашением о предоставлении субсидии из федерального бюджета:

- по объекту «Улично-дорожная сеть с наружным освещением (1этап)» контракт на строительство объекта был расторгнут в соответствии с соглашением о расторжении государственного контракта. 12 декабря 2023 года заключен новый контракт на завершение строительства объекта в 2024 году;

- по объекту «Прокладка силового кабеля» (Предгорный район)» работы завершены в полном объеме, получено разрешение на ввод в эксплуатацию (объект введен в ноябре 2023 года).

Для завершения строительства данных объектов в 2023 году по действующим контрактам восстановлены неиспользованные в 2022 году остатки субсидии из федерального бюджета в размере 80,2 млн. рублей. 9 июня 2023 года подписано Соглашение о предоставлении субсидии из федерального бюджета бюджету субъекта Российской Федерации на № 139-09-2023-180 на восстановленные остатки субсидии. По состоянию на 31 декабря 2023 года кассовое освоение средств федерального бюджета осуществлено в полном объеме.

Кроме того, в 2023-2024 годах на реализацию мероприятий по строительству объектов инфраструктуры ОЭЗ предусмотрены средства областного бюджета в размере 1,7 млрд. рублей, высвобождаемые в результате снижения объема погашения задолженности Иркутской области перед Российской Федерацией по бюджетным кредитам в соответствии с постановлением Правительства РФ от 19 октября 2020 года № 1704. По состоянию на 31 декабря 2023 года кассовое исполнение составило 876,15 млн. рублей из предусмотренных в 2023 году 877,62 млн. рублей. Отсутствие кассового исполнения на сумму 1,47 млн. рублей сложилось в результате экономии по итогам конкурсных процедур по заключению контрактов на корректировку проектной документации на строительство объекта «Улично-дорожная сеть с наружным освещением, II этап (Прибрежная и Предгорная части), сети бытовой канализации с КНС, тепловые сети», а также на проектирование и завершение строительства объектов незавершенного строительства «1 этап. Внутриплощадочные сети водопровода Предгорного района; 2 этап. Внутриплощадочные сети бытовой канализации с КНС Предгорного района».

О деятельности резидентов

В качестве по состоянию на 01.01.2024 г. в ОЭЗ зарегистрировано 23 резидента с планируемым объемом инвестиций 21,85 млрд. руб., в т. ч.:

- ООО «БГК «Гора Соболиная» – 2 506,1 млн. руб.;
- ООО «Байкал-Аква» – 157 млн. руб.;
- ООО «Гринвальд Байкал» – 206,6 млн. руб.;
- ООО «УЮТ+» – 99,91 млн. руб.;
- ООО «Вектор Байкальск» – 180,7 млн. руб.;
- ООО «БратскТурИнвест» – 90 млн. руб.;
- ООО «Байкал-Альпика» – 183,3 млн. руб.;
- ООО «Тау Тур» – 92,2 млн. руб.;
- ООО «Байкальская гора» – 208,6 млн. руб.;
- ООО «Атлас Байкала» – 276 млн. руб.;
- ООО «Южный берег» – 467,3 млн. руб.;
- ООО «Космос» – 223,16 млн. руб.;

- ООО «Спектр БК» – 54,6 млн. руб.;
- ООО «Талисман Байкал» – 9 472,6 млн. руб.;
- ООО «Планета И» – 1 025,6 млн. руб.;
- ООО «Талисман Соболиная» – 2 913,6 млн. руб.;
- ООО «Эдельвейс» – 231,0 млн. руб.;
- ООО «Регионэнерго» – 609,6 млн. руб.;
- ООО «Сахалин Групп» – 286,12 млн. руб.;
- ООО «Биозащита» – 187,2 млн. руб.;
- ООО «Вало Проджект» – 1 914,71 млн. руб.;
- ООО «Большой Байкал» – 286,6 млн. руб.;
- ООО «Медная Гора» – 177,1 млн. руб.

В 2023 году пяти компаниям присвоен статус резидента ОЭЗ.

ООО «Байкальский горнолыжный курорт «Гора Соболиная» с момента получения статуса резидента в 2011 году введено в эксплуатацию 5 объектов, общий объем инвестиций составляет 750,4 млн. рублей, создано 43 рабочих места. Резидентом произведена актуализация бизнес-плана в связи изменениями концепции проекта, а также с учетом роста текущих рыночных цен увеличен объем инвестиций. В рамках актуализированного инвестиционного проекта резидентом запланировано строительство гостиницы категории «три звезды», гаража для размещения ратраков, развитие склонов. Также резидентом осуществлено проектирование двух канатных дорог.

В стадии строительства находится реализация проекта ООО «Уют+» по созданию турбазы на 64 места и ООО «ТАУ-ТУР» по строительству гостиницы и банного комплекса на 16 мест, начато строительство гостевого дома в рамках создания гостиничного комплекса ООО «Байкал-Альпика» и возведение модульных некапитальных средств размещения в рамках гостиничного комплекса ООО «Космос».

Резидентами ООО «Вектор Байкальск», ООО «БратскТурИнвест», ООО «Байкальская гора», ООО «Южный берег», ООО «Талисман Байкал», ООО «Спектр БК», ООО «Космос», ООО «Талисман Соболиная» ведутся проектно-изыскательские работы.

На предпроектной стадии ООО «Байкал-Аква», ООО «Гринвальд Байкал», ООО «Атлас Байкала», ООО «Планета И», ООО «Эдельвейс», ООО «Регионэнерго», а также новые резиденты: ООО «Сахалин Групп», ООО «Биозащита», ООО «Вало Проджект», ООО «Большой Байкал», ООО «Медная Гора».

Объем частных инвестиций в 2023 году составил 674,6 млн. руб.

Планируемые инфраструктурные мероприятия на территории Слюдянского района на период 2024-2027 годы:

- Строительство второй очереди объекта капитального строительства «Спортивно-оздоровительный комплекс в г.Слюдянка»;
- Строительство пешеходного моста через р.Снежная;
- Строительство модульных клубов в с. Тибельти, п. Утулик, р.п. Култук;
- Завершение строительства средней школы на 725 учащихся в мкр. Рудоуправление г. Слюдянка, взамен основной школы № 1;
- Строительство детского сада в мкр. Рудоуправление, г. Слюдянка;
- Инфраструктурные объекты ОЭЗ ТРТ.

Сдерживающее влияние на рост частных инвестиций по-прежнему сказывает вялая динамика кредитования компаний, существенное удорожание стоимости строительных материалов, а так же неблагоприятные условия инвестиционной деятельности, связанные с условиями нахождения территории Слюдянского района в границах ЦЭЗ БПТ.

Строительство

Объем работ, выполненных по виду деятельности «Строительство» составил за 2023 год 962,771 млн. руб., темп роста к 2022 году составил 82,4 %. Ввод в действие жилых домов составил 11 763 кв.м. (к 14 311 кв.м. в 2022 году), что на душу населения составляет 0,3 кв.м.

В связи с ограничениями, связанными с нахождением территории в Центральной экологической зоне Байкальской природной территории, уровень застройки невысок.

Удельный вес аварийного жилого фонда за отчетный период 2023 года составил 6,95% или 84,166 тыс.кв.м., снижение доли аварийного жилого фонда к 2022 году составило 0,07 процентных пункта, к 2021 году – 0,62 процентных пункта.

Для расселения аварийного жилищного фонда на территории поселений, входящих в состав муниципального района действует программа «Доступное жилье на 2019-2024гг.» и соответствующие ей подпрограммы.

Уровень жизни населения

За 2023 год заработная плата по полному кругу организаций Слюдянского района сложилась на уровне 42 656,70 руб., темп роста составил 125,3%. По прогнозным данным темп роста заработной платы на 2024 год составит 101,5%.

Наибольший размер среднемесячной заработной платы сложился по видам экономической деятельности: «деятельность по операциям с недвижимым имуществом» - 103 257,8 руб., «государственное управление и обеспечение военной безопасности, обязательное социальное обеспечение» - 68 984 руб., «добыча полезных ископаемых» - 65 217,4 руб., «строительство» - 63 364 руб., «обеспечение электрической энергией, газом и паром; кондиционирование воздуха» - 59 609 руб., «здравоохранение и предоставление социальных услуг» - 53 338,2 руб., «обрабатывающие производства» - 49 125,5 руб.

Заработная плата по крупным и средним предприятиям и организациям Слюдянского района (согласно данных Росстат) составила по итогам 2023 года 63 667,4 руб., темп роста – 115,2 %. Для сравнения – средний показатель по Иркутской области – 70 608,95 руб., самая низкая заработная плата работников в г. Свирске – 50 303,5 руб. и в Боханском районе – 51 166,3 руб., самая высокая в Бодайбинском районе – 129 480,4 руб. и Катангском районе – 127 045 руб. Слюдянский район в рейтинге 42 муниципальных образований Иркутской области занимает 20 место.

Также следует отметить рост заработной платы работников бюджетной сферы, финансируемой из консолидированного местного бюджета, по итогам года которая составила 49 838,27 руб., что на 17,3 % больше показателя за 2022 год.

Во исполнение майских Указов Президента Российской Федерации (далее – Указы) средняя заработная плата педагогических работников дошкольных образовательных учреждений, учреждений дополнительного и общего образования, работников учреждений культуры доведена до установленных показателей:

- педагогических работников учреждений дошкольного образования – 49 676 рублей с ростом относительно 2022 года на 25%,
- педагогических работников учреждений общего образования – 55 165 рублей с ростом на 16%,
- педагогических работников учреждений дополнительного образования – 53 737 рублей с ростом на 13%,
- основного персонала учреждений культуры – 52 573,4 рублей с ростом на 14%.

Согласно статистическим данным задолженность по выплате заработной платы по предприятиям, находящимся на территории Слюдянского района, по состоянию на 01.01.2024 года не имеется. Средняя величина прожиточного минимума возросла на 8,2 % и составила 14 248 рублей.

Численность населения с денежными доходами ниже величины прожиточного минимума в Слюдянском муниципальном районе снижена в сравнении с 2022 годом на 20,4% или 1169 человек, и составила по состоянию на 01.01.2024 года 4 572 человека или 11,84 % от общей численности населения. Большую долю (47%) в структуре малоимущего населения занимают пенсионеры, получающие пенсию ниже величины прожиточного минимума пенсионера, в сравнении с аналогичным периодом прошлого года их численность снижена на 20% или 537 человек, и составила 2161 человек, однако вышеуказанные пенсионеры получают доплату из федерального бюджета до уровня прожиточного минимума. Численность детей, на которых

назначено ежемесячное пособие, по состоянию на 01.01.2024 года снижена на 32% или 667 человек и составила 1431 человек или 31% от общей численности малоимущего населения. Снижение численности данной категории детей объясняется увеличением в семьях среднедушевого дохода, размер которого не должен превышать утвержденную величину прожиточного минимума и, как следствие, невозможность использования данной меры социальной поддержки.

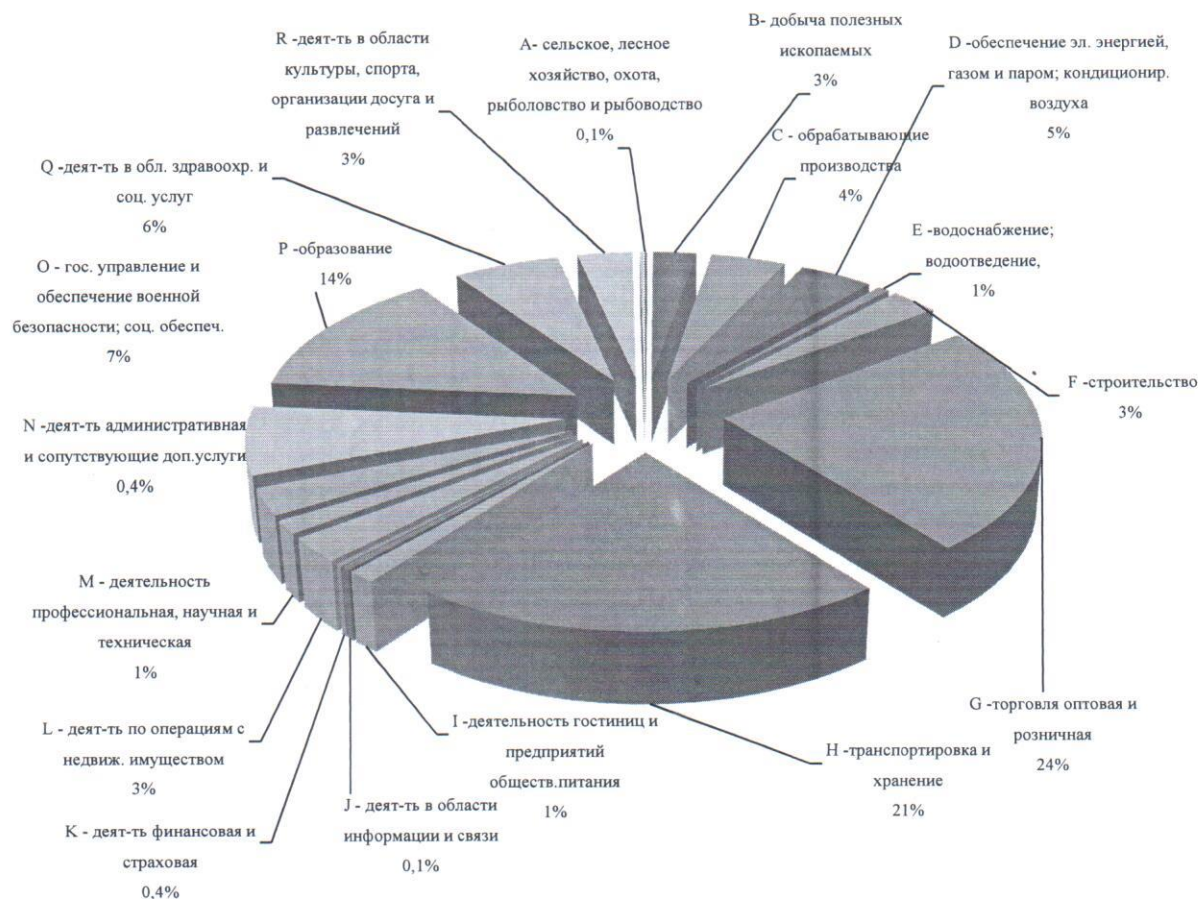
По итогам 2023 года среднедушевой денежный доход населения в Слюдянском муниципальном районе составил 21 370 руб., темп роста в сравнении с прошлым годом – 118,6 %.

Данный показатель по Иркутской области выше показателя по Слюдянскому району в 1,5 раз (32 843,6 руб.). При этом, размер среднемесячной заработной платы по крупным и средним предприятиям и организациям превышает уровень среднедушевого денежного дохода по Слюдянскому району в 3 раза, в то время как по Иркутской области лишь в 2,1 раза.

Труд и занятость

Численность занятых в экономике Слюдянского района составила 13 485 человек или 101,9 % к уровню предыдущего года, что составляет 67,6 % от всего трудоспособного населения района. Для Слюдянского района, как и в целом по стране, характерен более высокий уровень занятости в городской местности, где показатель составляет 13 263 человек, это более 98,3 % от общего числа занятых в экономике.

Занято в экономике, %



Наибольший удельный вес занятых в экономике отмечен в следующих видах экономической деятельности: оптовая и розничная торговля, ремонт автотранспортных средств, мотоциклов – 24,3 %, транспортировка и хранение – 21,06 %, образование – 13,92%, государственное управление и обеспечение военной безопасности – 7,25 %, здравоохранение и

предоставление прочих социальных услуг – 6,17 %, обрабатывающие производства – 4,35 %, обеспечение электроэнергией, газом и паром, кондиционирование воздуха – 4,34 %.

Уровень зарегистрированной безработицы по Слюдянскому району на 01.01.2024 года снижен на 0,15 процентных пункта и составил 0,25 %.

По состоянию на 01.01.2024 года зарегистрировано 50 безработных в Слюдянском районе (что на 31 человека меньше, чем было зафиксировано на 01.01.2023 года), из них 36 человек получают социальные выплаты. В Байкальском муниципальном образовании зарегистрировано в качестве безработных 13 человек, из них 10 человек получают пособие по безработице, в Слюдянском муниципальном образовании – 26 безработных, из них 19 человек получают социальные выплаты.

Сведения о высвобождении работников в 2023 году поступили от 14 работодателей на общее количество высвобождаемых 105 человек. В 2023 году обратились за содействием в трудоустройстве 13 человек, уволенных в связи с высвобождением работников, 12 человек данной категории были трудоустроены в отчетном периоде.

Коэффициент напряженности на рынке труда Слюдянского района на 01.01.2024 г. равен 0,1, в Байкальском муниципальном образовании – 0,1, в Слюдянском – 0,2.

Численность граждан, состоящих по состоянию на 01.01.2024 года в Слюдянском филиале ОГКУ «Кадровый центр Иркутской области» на регистрационном учете в целях поиска подходящей работы, составляет 67 человек, из них 35 женщин (52 %) и 32 мужчины (48%). Из общего числа состоящих на регистрационном учете в целях поиска подходящей работы: 5 человек (7 %) высвобожденные по инициативе работодателя работники; 6 человек (9 %) граждане предпенсионного возраста, 35 человек (52 %) молодежь в возрасте 16-34 лет; 11 человек (16 %) не имеют опыта работы; 7 человек (10 %) имеют инвалидность.

Численность граждан, обратившихся в центр занятости населения за содействием в поиске работы, в январе-декабре 2023 года составила 469 человек, что на 402 человека меньше, чем в 2022 году. Признано безработными за 2023 год 218 человек, что 41% меньше, чем в 2022 году. Трудоустроено 370 человек, ищущих работу, в том числе 176 безработных.

Заявленная потребность работодателей Слюдянского района в необходимых работниках на 1 января 2023 года составляет 622 вакансии (потребность на 1 января 2023 года составляла 615 вакансий), в том числе 68% или 421 вакансий по рабочим профессиям. Потребность работодателей в Байкальском МО – 246 вакансий, в Слюдянском МО – 139 вакансий.

Наиболее востребованными профессиями в Слюдянском районе являются медицинские работники, педагоги-психологи, педагоги-логопеды, педагоги, горничные, уборщик производственных и служебных помещений, повар, кухонный работник, дворники, рабочий по комплексному обслуживанию зданий, машинист погрузчика, машинист бульдозера, водители автомобилей, продавцы-кассиры, кассир, электрослесарь, электромонтер, электрогазосварщик, слесарь-сантехник, слесарь по ремонту автомобилей, водитель автомобиля, машинист экскаватора, машинист бульдозера, машинист погрузчика, инженеры горнодобывающей промышленности и строительства автомобильных дорог и другие. Заработная плата по заявленным вакансиям составляет от МРОТ до 73,5 тыс. рублей.

Уровень трудоустройства составил 78,9 % от числа граждан, обратившихся за содействием в трудоустройстве в отчетном году, что на 14,9 % больше показателя 2022 года.

Сумма финансовых средств, направленных на социальную поддержку безработных граждан за 2023 год, составила 6 536,4 тыс. руб., что по отношению к 2022 году составило 51 %, из них на выплату пособий по безработице направлено 6 536 тыс. руб., или 73 % от общего объема выплаченных средств.

Согласно оценочным данным ОГКУ «Кадровый центр Иркутской области», в 2024 году число безработных граждан составит 60 человек (рост на 20%).

Демография, трудовые ресурсы и уровень жизни

Демографическая ситуация в Слюдянском муниципальном районе Иркутской области, формирующаяся на основании статистических данных, на протяжении 10 последних лет характеризовалась снижением численности населения по причине естественной и механической

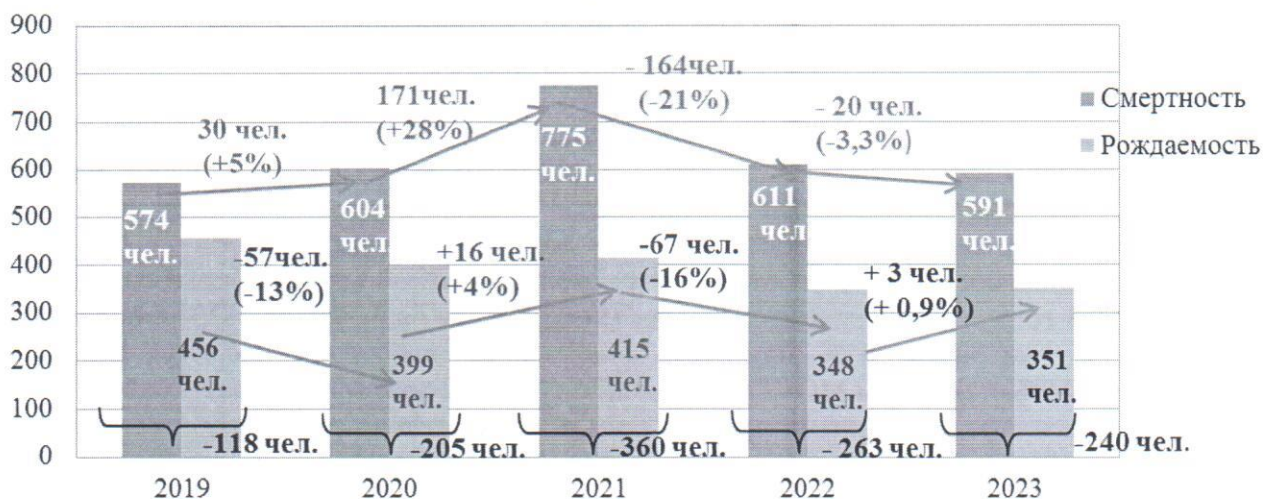
(миграционной) убыли населения за исключением 2019 года, где демографическая ситуация показывала положительную динамику по причине снижения смертности. Численность постоянного населения Слюдянского района по состоянию на 01.01.2024 года составляет 38 424 человека. По сравнению с 01.01.2023 года годом снижение составило 207 чел. или на 0,5 %. Население Слюдянского района составляет 1,6% населения Иркутской области.

Численность городского населения снижена по сравнению с прошлым годом на 0,6% или 189 чел. и составила 34 068 чел., численность сельского населения снижена на 0,4 % или 18 чел. и составила 4 356 чел. Городское население по-прежнему составляет 88,7 % населения, сельское население – 11,3 %.

За 2023 год в Слюдянском районе по данным службы статистики родилось на 3 младенца больше (в 2022 году 348 чел.), а умерло на 20 человек меньше (в 2022 году 611 чел.). Коэффициент естественной убыли населения составил 240 человек, что в 2 раза больше, чем за «доковидный» 2019 год, но на 3,3% меньше уровня 2022 года.

Темп смертности населения Слюдянского района снижен в 2023 году. Если в 2022 году по отношению к 2021 году разница между количеством умерших составляла 164 человека в сторону уменьшения (темп роста 79 %), то в 2023 году по отношению к 2022 году разница составила 20 человек в сторону уменьшения (темп роста 97 %).

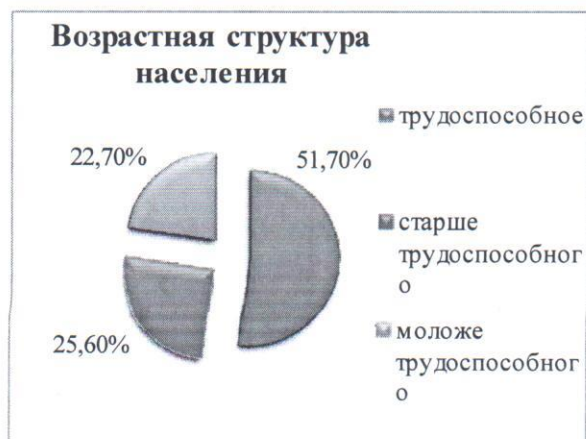
Естественная убыль населения



Половая (гендерная) структура приведена по состоянию на 01.01.2023 года:

- мужское население – 17 029 человек;
- женское население – 21 602 человек.

Сохраняется диспропорция в половом составе населения - женское население района превышает мужское на 4 573 человека и составляет 55,9 % общей численности.



В возрастной структуре населения наименьшую долю занимает население моложе трудоспособного возраста (8774 чел.), наибольшую – трудоспособного (19957 чел.). Доля населения старше трудоспособного составляет 25,6 % или 9900 чел.

Прослеживается следующая тенденция в отчетном периоде по отношению к 2021 году: снижение численности населения старше трудоспособного возраста – на 0,6%, снижение численности населения трудоспособного возраста на 1,3%, но в тоже время рост численности населения моложе трудоспособного возраста на 1,9 %.

Как и в целом по России, продолжается процесс демографического старения населения. Согласно международным критериям, население считается старым, если доля населения в возрасте 65 лет и старше превышает 7%. В нашем районе это соотношение более чем в два раза (17%), каждый 6-й житель находится в указанном возрасте.

Доходный потенциал территории

По итогам фактического исполнения 2023 года доходный (налоговый) потенциал консолидированного бюджета Слюдянского района составил 446,464 млн. руб., в том числе по налогу на доходы физических лиц – 370,16 млн. руб., земельному налогу – 21,95 млн. руб., налогу на имущество физических лиц – 7,26 млн. руб., налогам по специальным режимам – 47,094 млн. руб.

По оценке 2024 года доходный (налоговый) потенциал консолидированного бюджета Слюдянского района составит 487,810 млн. руб. с ростом к фактическому исполнению 2023 года +41,346 млн. руб. или 9,3%. Рост наблюдается по таким налогам как налог на доходы физических лиц +37,79 млн. руб., земельный налог +1,41 млн. руб., налоги по специальным режимам +2,5 млн. руб. Снижение доходов оценивается по налогу на имущество физических лиц в размере -0,33 млн. руб.

Прогноз по **налогу на доходы физических лиц** на 2025-2027г. составлен с учетом дефлятора «реальная заработная плата работников организаций» по прогнозу социально-экономического развития Российской Федерации (базовый вариант) на базе оценки исполнения 2024 года и составит:

- в 2025 году – 422,64 млн. руб. с темпом роста к оценке 2024 года – 103,6%;
- в 2026 году – 434,47 млн. руб. с темпом роста к прогнозу 2025 года – 102,7%;
- в 2027 году – 445,33 млн. руб. с темпом роста к прогнозу 2026 года – 102,5%.

Налоги на имущество, включающие земельный налог и налог на имущество физических лиц спрогнозированы по консолидированному бюджету на основании прогнозов городских и сельских поселений основ полагаясь на прогнозе главного администратора данных видов налогов МИФНС №22.

По оценке 2024 года **земельный налог** составит 23,36 млн. руб. с ростом к фактическому исполнению 2023 года +6,4%. Прогноз земельного налога на 2025-2027 годы составит:

- в 2025 году – 23,09 млн. руб. с темпом роста к оценке 2024г. – 98,8%;
- в 2026 году – 23,43 млн. руб. с темпом роста к прогнозу 2025г. – 101,5%;
- в 2027 году – 23,63 млн. руб. с темпом роста к прогнозу 2026г. – 100,9%.

Налог на имущество физических лиц в 2024 году оценивается на уровне 6,93 млн. руб. со снижением к факту 2023 года -4,5%. Прогноз налога на имущество физических лиц на 2025-2027 годы составит:

- в 2025 году – 7,15 млн. руб. с темпом роста к оценке 2024г. – 103,2 %;
- в 2026 году – 7,57 млн. руб. с темпом роста к прогнозу 2025г. – 105,9%;
- в 2027 году – 7,60 млн. руб. с темпом роста к прогнозу 2026г. – 100,4%.

Налоги по специальным режимам на 2025-2027 годы в том числе: налог, взимаемый в связи с применением упрощенной системы налогообложения и налог, взимаемый в связи с применением патентной системы налогообложения - спланированы на базе оценки 2024 года с учетом индекса дефлятора «индекс потребительских цен» по прогнозу социально-экономического развития Российской Федерации на 2025-2027гг.

По оценке 2023 года **налог, взимаемый в связи с применением упрощенной системы налогообложения (далее УСН)**, составит 37,63 млн. руб. со снижением к фактическому исполнению 2023 года на -16,2%, который объясняется снижением норматива отчислений с 50,378% до 31,256%.

Прогноз по УСН на 2025-2027 годы составит:

- в 2025 году – 37,57 млн. руб. с темпом роста к оценке 2024г. – 99,8%;
- в 2026 году – 39,07 млн. руб. с темпом роста к прогнозу 2025г. – 104%;
- в 2027 году – 40,63 млн. руб. с темпом роста к прогнозу 2026г. – 104,0%.

Налог, взимаемый в связи с применением патентной системы налогообложения (далее патент) в 2024 году оценивается в сумме 11,8 млн. руб. с ростом к фактическому исполнению 2023 года +9,75 млн. руб.

Прогноз патента на 2025-2027 составит по 11,55 млн. руб. ежегодно.

Относительно фактических показателей 2023 года среднесписочная численность работников бюджетной сферы Слюдянского муниципального района по оценке 2024 года увеличилась на **0,010 тыс. человек**, в т.ч. по учреждениям социальной сферы на 0,002 тыс. чел. в результате естественных причин.

Расчет среднемесячной заработной платы произведен:

- по разделу «Государственное управление» в соответствии с действующими штатными расписаниями с учетом изменения нормативов формирования фонда оплаты труда, индексацией заработной платы муниципальных служащих и работников, замещающих должности, не являющиеся должностями муниципальной службы и вспомогательного персонала органов местного самоуправления.

Увеличение средней заработной платы по учреждениям социальной сферы на 2024 год в сравнении с предыдущими годами обусловлено доведением среднего уровня заработной платы педагогических работников и работников культуры до показателей, установленных Указом Президента РФ от 07.05.2012 года № 597 «О мерах по реализации государственной социальной политики», увеличением МРОТ с 01.01.2024 на 18%. Прогнозирование средней заработной платы на 2025-2026годы произведено с учетом темпов роста основных макроэкономических параметров среднесрочного прогноза социально-экономического развития Российской Федерации до 2027 года (консервативный вариант).

Перечень основных проблемных вопросов, сдерживающих социально-экономическое развитие

К наиболее острым проблемам в сфере социально-экономического развития Слюдянского муниципального района относятся:

1. Демографические проблемы.

- снижающиеся показатели рождаемости (в том числе в прогнозируемом периоде до 2030 года: в 2014 году пик рождаемости 775 рождений; в 2022 году 351);
- прогноз роста показателей смертности населения до 70 лет (с 2019 по 2030 годы);
- стойкая, не снижающаяся миграция населения, в основном в трудоспособном возрасте;
- сокращение численности населения, в основном за счет лиц трудоспособного возраста.
- уменьшение жителей г.Слюдянки и г.Байкальска - основных источников трудовых ресурсов района;
- рекордно низкое для района число женщин детородного возраста (15-49 лет) в 2023-2025 годах
- увеличение на 50% демографической нагрузки на трудоспособное население по сравнению с 2006 годом (а в прогнозе к 2024 году на 32% - снижение нагрузки связано с результатами пенсионной реформы);
- активный, не снижающийся отток молодежи, как в городской, так и в сельской местности (за 9 лет на одну треть).
- рост числа людей пенсионного возраста и его удельного веса в общей численности населения.

2. Недостаточная обеспеченность педагогическими кадрами и квалифицированными медицинскими работниками.

3. Отсутствие специализированного жилого фонда для работников бюджетной сферы.

4. Наличие жестких экологических ограничений для создания новых производств, высокой доли земель под защитными лесами, что ограничивает инвестиционный потенциал;

5. Установление запрета на проведение сплошных рубок лесных насаждений в границах Центральной экономической зоны БПТ озера Байкал (ст.11 Федерального закона от 01.05.1999 №94-ФЗ «Об охране озера Байкал). Указанный запрет привел к невозможности развития транспортной, инженерной, коммунальной инфраструктуры, необходимых для жизни местного населения (строительство очистных сооружений, строительство автомобильных обходов

г.Слюдянка и п.Култук, создание противоселевой защиты, создание противопожарных разрывов в населенных пунктах).

6. Ограничение в обороте земель и не предоставление в частную собственность граждан и юридических лиц, за исключением случаев, установленных федеральными законами.

7. Изношенность инфраструктуры существующих объектов ЖКХ от 60-95 % - потери тепла, воды питьевого качества, загрязнение грунтов (как следствие загрязнение и подземного водного горизонта) канализационными стоками. При этом темпы износа инженерных систем составляют ориентировочно 12% в год.

Начальник отдела по анализу и прогнозированию
социально-экономического
развития территории

А.В. Салдушева